

封筒テンプレート

データ入稿をするために封筒のデザインを作成していただく際、
封筒テンプレートをご使用いただくと、非常に便利です。
裏地紋データも豊富にご用意しております。

テンプレートは別途、**Adobe Illustrator**などのソフトが必要です。

ダウンロード

キング封筒

検索

▼TOPページのバナーから
ご利用できます

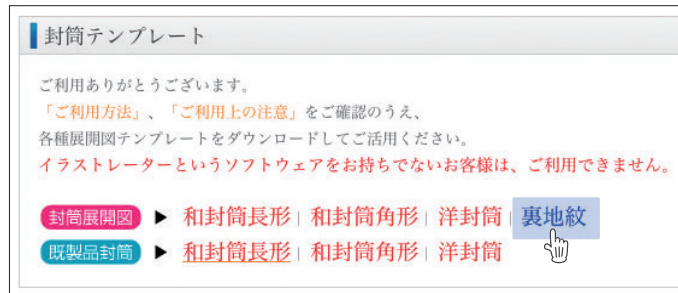
<http://www.king-corp.co.jp/download.download.php>

👉 既製品封筒の和封筒長形のテンプレートをダウンロードしてみます。

1 トップページ右横にあるサービスの
バナーの中から、封筒テンプレート
ダウンロードをクリックします。




2 既製品封筒の和封筒長形を選択します。



別注封筒を作成される場合は、封筒展開図の中から
お選びいただき、既製品封筒への刷込みを選択される場合は、
既製品封筒の中からお選びください。

地紋
データ

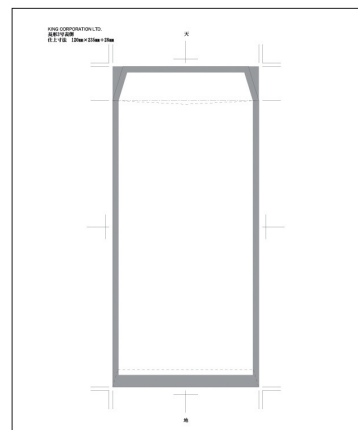
裏地紋データのダウンロードができるようになりました。
合計8種類のデータをご利用いただけます。



3 お使いのOSに合わせて、
データをダウンロードしてください。

既製品封筒				
◎ 和封筒長形				
▶長3 サイズ：120×235mm				
表・裏	OS	アプリケーション	ファイルサイズ	ダウンロード
表	Windows	Illustrator(8.0以上)	56KB	▶WIN版
	Macintosh	Illustrator(8.0以上)	31KB	▶MAC版
裏・スミ貼	Windows	Illustrator(8.0以上)	59KB	▶WIN版
	Macintosh	Illustrator(8.0以上)	33KB	▶MAC版
▶長4 サイズ：90×205mm				
表・裏	OS	アプリケーション	ファイルサイズ	ダウンロード
表	Windows	Illustrator(8.0以上)	55KB	▶WIN版
	Macintosh	Illustrator(8.0以上)	30KB	▶MAC版
裏・スミ貼	Windows	Illustrator(8.0以上)	58KB	▶WIN版
	Macintosh	Illustrator(8.0以上)	31KB	▶MAC版

4 解凍して、テンプレートを使用してください。
作成された下版用データは、
印刷データ入稿サービスをご利用ください。



作成したデータは、ロゴなどを埋め込んでいただき、印刷データ入稿サービスで入稿してください。