

Design Manual

デザインマニュアル

Version 3.0.6



Version 3.0.5→3.0.6の更新・追加ページリスト

本マニュアルをVersion 3.0.6へ更新しました。以下は、更新・追加ページのリストです。

詳細は該当するページをご確認ください。

主な更新内容

- 「北海道科学大学短期大学部」に関連する内容を全削除
- 「北海道科学大学」と「北海道科学大学短期大学部」の併記に関連する内容を全削除
- (2018年 北海道科学大学と北海道薬科大学が統合)を全削除

表紙 コピーライトの2021→2022

以下の2ページを削除。以降のページ番号を調整。

- 1-7 ロゴ: 北海道科学大学短期大学部
- 1-8 ロゴ: 北海道科学大学と北海道科学大学短期大学部の併記

- 1-17 カラーパレット 1
- 1-18 カラーパレット 2
- 1-20 大学名を指定書体で表示する場合
- 1-21 設置校リスト 1
- 1-22 設置校リスト 2

- 2-1 ステーションナリーの基本
- 2-2 名刺のテンプレート: 部署名・タイトル-1行表記の場合
- 2-3 名刺のテンプレート: 部署名・タイトル-2行表記の場合
- 2-4 名刺のテンプレート: 部署名・タイトル-3行表記の場合
- 2-5 名刺のテンプレート: 部署名・タイトル-4行表記の場合
- 2-6 名刺のテンプレート: 設置校
- 2-8 パワーポイントのテンプレート: スタンダード
- 2-9 パワーポイントのテンプレート: オプション
- 2-10 レターヘッドのテンプレート: 日本語
- 2-11 レターヘッドのテンプレート: 英語
- 2-12 学内掲示物のテンプレート
- 2-13 FAXシートのテンプレート
- 2-14 プレスリリースのテンプレート
- 2-16 葉書のテンプレート: 設置校

- 3-2 洋3のテンプレート
- 3-3 洋3のテンプレート: 部署名あり
- 3-4 洋3のテンプレート: 海外用
- 3-5 洋3のテンプレート: 海外用 部署名あり
- 3-6 長3のテンプレート
- 3-7 長3のテンプレート: 部署名あり
- 3-8 長3のテンプレート: 海外用
- 3-9 長3のテンプレート: 海外用 部署名あり
- 3-10 角2のテンプレート: スタンダード
- 3-11 角2のテンプレート: オプション 部署名あり
- 3-12 返信用角2のテンプレート
- 3-13 返信用角3変形のテンプレート: 北科大、高校
- 3-14 返信用角3変形のテンプレート: カラー封筒の場合
- 3-15 窓付き封筒のデザイン例 1
- 3-16 窓付き封筒のデザイン例 2

- 4-2 A4冊子 入学案内のテンプレート 大きなロゴ
- 4-3 A4冊子 入学案内のテンプレート 大きなロゴ: 表1 設置校のアイデンティティエリア
- 4-4 A4冊子 入学案内のテンプレート 大きなロゴ: 表4 設置校のアイデンティティエリア
- 4-5 地図情報のテンプレート: 1色印刷の場合
- 4-6 A4冊子 入学案内のテンプレート 小さなロゴ: 表1
- 4-7 A4冊子 その他のテンプレート: 表1 スタンダード(ロゴ左付け)
- 4-8 A4冊子 その他のテンプレート: 表1 オプション(ロゴ中央)
- 4-9 A4冊子 その他のテンプレート: 表1 オプション(ロゴ右付け)
- 4-10 A4冊子 その他のテンプレート: 表1 1色印刷の場合
- 4-12 A5冊子のテンプレート: 表1 スタンダード(ロゴ左付け)
- 4-13 A5冊子のテンプレート: 表1 オプション(ロゴ中央)
- 4-14 A5冊子のテンプレート: 表1 オプション(ロゴ右付け)
- 4-15 A5冊子のテンプレート: 表4
- 4-16 A4三つ折り冊子のテンプレート

- 5-2 A4チラシのテンプレート
- 5-3 A4チラシのテンプレート: 情報表示あり
- 5-6 A4チラシ(ヨコ)のテンプレート
- 5-7 A4チラシ(ヨコ)のテンプレート: 情報表示あり

- 6-3 A1ポスターのテンプレート: 設置校のアイデンティティエリア
- 6-5 A1ポスターのテンプレート 情報表示あり: 設置校のアイデンティティエリア
- 6-7 A1ポスター(ヨコ)のテンプレート 大きなロゴ: 設置校のアイデンティティエリア
- 6-9 A1ポスター(ヨコ)のテンプレート 大きなロゴ 情報表示あり: 設置校のアイデンティティエリア
- 6-11 A1ポスター(ヨコ)のテンプレート 小さなロゴ: 設置校のアイデンティティエリア
- 6-13 A1ポスター(ヨコ)のテンプレート 小さなロゴ 情報表示あり: 設置校のアイデンティティエリア

- 7-3 DMのテンプレート: オモテ/ウラ1 スタンダード(設置校)

- 8-2 A1パネル 学部・学科紹介のテンプレート: 北科大
- 8-3 A1パネル 学部・学科紹介のテンプレート: 北科大
- 8-4 A1パネル 学部・学科紹介のテンプレート: 北科大
- 8-5 A1パネル 学部・学科紹介のテンプレート: 高校
- 8-6 A1パネル 学部・学科紹介のテンプレート: 自校

- 9-1 のぼり・バナー第1種の基本
- 9-2 のぼりのデザインテンプレート
- 9-3 バナーのデザイン例
- 9-4 学部・学科紹介バナーのデザイン例

- 10-2 のぼりのデザイン例
- 10-3 バナーのデザイン例
- 10-5 プレゼンテーション背景バナーのデザイン例
- 10-8 校旗のデザイン例: ロゴ

11-2 学生証のテンプレート

- 12-5 北科大 HUSを表示する場合
- 12-6 北科大 HUSマーク 部活動専用エンブレムのデザイン例

もくじ

(大項目のみ、詳細は各項目のもくじを確認してください。)

はじめに-1 本デザインマニュアルについて

はじめに-2 デザインの基本：
変更禁止のエリア、自由なエリア

はじめに-3 デザインデータの取得方法

はじめに-4 ブランド戦略の基本方針

はじめに-5 100周年ブランドビジョン

1. 基本デザイン要素

- 1-1 共通シンボルマーク「Progress “H”」
- 1-2 スローガン
- 1-3 共通シンボルマーク「Progress “H”」とスローガン
「+Professional」の組み合わせ
- 1-4 共通シンボルマークとスローガンの組み合わせをパターン
として使用する例
- 1-5 ロゴ
- 1-13 ロゴの背景色基準
- 1-14 金箔、銀箔、メタリックシルバー
- 1-15 禁止例
- 1-17 カラーパレット
- 1-19 指定書体
- 1-20 大学名を指定書体で表示する場合
- 1-21 設置校リスト
- 1-23 マスコットキャラクター等について

2. ステーションナリー

- 2-1 ステーションナリーの基本
- 2-2 名刺のテンプレート
- 2-8 パワーポイントのテンプレート
- 2-10 レターヘッドのテンプレート
- 2-12 学内掲示物のテンプレート
- 2-13 FAXシートのテンプレート
- 2-14 プレスリリースのテンプレート

2-15 葉書のテンプレート

2-17 クリアファイルのデザイン例

2-18 紙フォルダーのデザイン例

2-19 ペーパーバッグのデザイン例

3. 封筒

- 3-1 封筒の基本
- 3-2 洋3のテンプレート
- 3-6 長3のテンプレート
- 3-10 角2のテンプレート
- 3-12 返信用角2のテンプレート
- 3-13 返信用角3変形のテンプレート
- 3-15 窓付き封筒のデザイン例

4. 冊子

- 4-1 冊子の基本
- 4-2 A4冊子 入学案内のテンプレート 大きなロゴ
- 4-5 地図情報のテンプレート
- 4-6 A4冊子 入学案内のテンプレート 小さなロゴ
- 4-7 A4冊子 その他のテンプレート
- 4-12 A5冊子のテンプレート
- 4-16 A4三つ折り冊子のテンプレート

5. チラシ

- 5-1 チラシの基本
- 5-2 A4チラシのテンプレート
- 5-6 A4チラシ(ヨコ)のテンプレート

6. ポスター

- 6-1 ポスターの基本
- 6-2 A1ポスターのテンプレート
- 6-6 A1ポスター(ヨコ)のテンプレート 大きなロゴ
- 6-10 A1ポスター(ヨコ)のテンプレート 小さなロゴ

7. DM

- 7-1 DMの基本
- 7-2 DMのテンプレート

8. パネル

- 8-1 パネルの基本
- 8-2 A1パネル 学部・学科紹介のテンプレート

9. のぼり・バナー第1種 (デザイン変更可能なアイテム)

- 9-1 のぼり・バナー第1種の基本
- 9-2 のぼりのデザインテンプレート
- 9-3 バナーのデザイン例
- 9-4 学部・学科紹介バナーのデザイン例

10. のぼり・バナー第2種 (デザイン変更禁止のアイテム)

- 10-1 のぼり・バナー第2種の基本
- 10-2 のぼりのデザイン例
- 10-3 バナーのデザイン例
- 10-4 展示ブースのデザイン例
- 10-5 プレゼンテーション背景バナーのデザイン例
- 10-6 仮設誘導看板のデザイン例
- 10-7 校旗のデザイン例

11. ベーシックアイテム

- 11-1 ベーシックアイテムの基本
- 11-2 学生証のテンプレート
- 11-3 教職員身分証のテンプレート
- 11-4 教職員IDカードのテンプレート

12. その他

- 12-1 梱包箱のデザイン例
- 12-2 CDラベルとカバーのデザイン例
- 12-3 証書・賞状のデザイン例
- 12-4 学位記フォルダーのデザイン例
- 12-5 北科大 HUSを表示する場合
- 12-6 北科大 HUSマーク 部活動専用エンブレムのデザイン例
- 12-7 高校 部活動専用エンブレムのデザイン例
- 12-8 高校 学生服エンブレムのデザイン
- 12-9 関係団体にロゴデザインを用いた作成例

本デザインマニュアルについて

法人全体の統一感を保ち、同時にそれぞれの訴求内容を引き立たせること、それを両立させるデザインの方法を示します。
本マニュアルに記載されていない制作物や規定外のデザイン調整が必要な場合は、下記部署へご相談ください。
法人全体と各設置校のブランド力を強化するために、ご協力をお願いします。

学校法人北海道科学大学 入試・地域連携部 地域連携・広報課

学校法人北海道科学大学

ステーションナリー



封筒



冊子



チラシ



ポスター



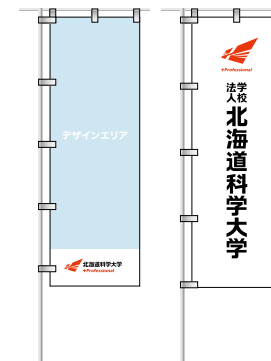
DM



パネル



のぼり、バナー



ベーシックアイテム



デザインの基本：変更禁止のエリア、自由なエリア

前項で示した法人全体の統一感とそれぞれの訴求内容を両立するために、すべての展開物は2つのエリアによってデザインの自由度が規定されています。以下と併せて、各項目(2～11)の最初のページ「～の基本」を参照ください。

■ アイデンティティエリア

デザインの変更禁止エリアです。法人全体の統一感保持を目的に設定されています。ステーションナリーなど、紙面の全てが同エリアに指定されている展開物があることに留意してください。

■ デザインエリア


自由なデザインが認められているエリアです。指定外の書体、共通シンボルマーク、スローガン、色、マスコットキャラクターの使用が可能です。それぞれの訴求内容に相応しいデザインを開発してください。

ステーションナリー(名刺)など



紙面の全てが
アイデンティティエリア

チラシなど



デザインエリア

アイデンティティエリア

デザインデータの取得方法

制作に必要なデータの取得方法は、3つの方法があります。

本デザインマニュアルの**PDF**データを

**Adobe
Illustrator®**で開く。

必要なデータを取得することができます。

「**Microsoft Word®**、**Microsoft PowerPoint®**のデータが用意されています」と注釈がある場合は、別途、ファイルを用意しています。

必要なデータを取得することができます。

ロゴの**JPEG**が欲しい

別途、ファイルを用意しています。

必要なデータを取得することができます。

ブランド戦略の基本方針

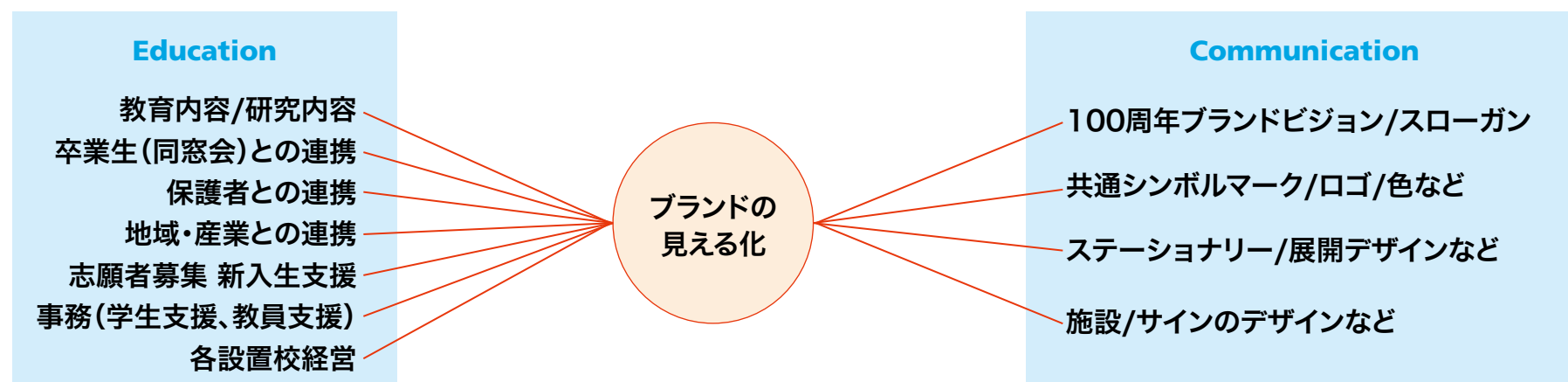
創立90周年を期して設定した、100周年へ向けたブランド戦略です。法人全体のブランド構築へ向けた基本指針です。

基本方針-1 「大学を核としたブランド」=統一ブランド

■ 法人全体のブランドは、将来の統合構想を念頭に、大学を核に形成する

基本方針-2 段階的目標を達成しつつ100周年ブランドビジョンを実現する

基本方針-3 100周年時を想定しつつ、可能な限り早期にイメージ形成を図る



100周年ブランドビジョン

創立90周年を期して設定した、100周年へ向けたブランドビジョンです。先人たちが積み重ねてきた歴史を基に、現在の社会環境をしっかりと把握し、未来へ向けて定めた、私たちの存在意義です。

100周年ブランドビジョン

2024年までに、
基盤能力と専門性を併せ持つ人材を育成し、
地域と共に発展・成長する
北海道No.1の実学系総合大学を実現します。

※「基盤能力」とは社会の一員として活躍するための基盤となる能力です。社会的なマナー、コミュニケーション、共感と協働、そういった社会人としての基盤を成す能力のことです。



私たちの信条

「地域共育力」

地域に根ざした教育機関として常に地域を想い、地域全体を学びの場として地域と共に成長し、地域の発展・成長に貢献する人材を育てます。

「+Professional」

ヒューマニティ、コミュニケーション能力、問題発見・課題解決能力、マネジメント能力といった基盤能力を基に、専門性を身につけた人材を育成します。

1. 基本デザイン要素

- | | | | |
|------|--|------|------------------|
| 1-1 | 共通シンボルマーク「Progress “H”」 | 1-19 | 指定書体 |
| 1-2 | スローガン | 1-20 | 大学名を指定書体で表示する場合 |
| 1-3 | 共通シンボルマーク「Progress “H”」とスローガン「+Professional」の組み合わせ | 1-21 | 設置校リスト 1 |
| 1-4 | 共通シンボルマークとスローガンの組み合わせをパターンとして使用する例 | 1-22 | 設置校リスト 2 |
| 1-5 | ロゴ：学校法人北海道科学大学 | 1-23 | マスコットキャラクター等について |
| 1-6 | ロゴ：北海道科学大学 | | |
| 1-7 | ロゴ：北海道科学大学高等学校 | | |
| 1-8 | ロゴ：北海道自動車学校 | | |
| 1-9 | ロゴ：北海道科学大学附属薬局 | | |
| 1-10 | ロゴ：天地の狭いエリア専用 | | |
| 1-11 | ロゴ：縦型表記 スローガンあり | | |
| 1-12 | ロゴ：縦型表記 スローガンなし | | |
| 1-13 | ロゴの背景色基準 | | |
| 1-14 | 金箔、銀箔、メタリックシルバー | | |
| 1-15 | 禁止例 1：ロゴの表示 | | |
| 1-16 | 禁止例 2：ロゴの変更 | | |
| 1-17 | カラーパレット 1 | | |
| 1-18 | カラーパレット 2 | | |

共通シンボルマーク「Progress “H”」

共通シンボルマークを表示する際は、必ず以下のデザインを使用してください。

[共通シンボルマーク解説文]

北海道という我々が根ざし貢献すべき土地を表す「H」の文字と、学生・生徒、地域、教員、職員を表すリボンが一つに交わり(育み)、大きく広がっていく(成長していく)、地域共育力を象徴しているのが、Progress“H”と名付けられたシンボルマークです。鮮やかなオレンジ色は私たちの教育にかける熱い想いを表しています。



配色のスタンダード: アクティブオレンジ



配色のオプション: 1色印刷(黒)の場合



配色のオプション: 1色印刷の場合、白に反転



最小サイズ: 幅10mm



共通シンボルマークと他の要素を並置する場合



※両者が一体であるように表示しない。そのために、最低限、共通シンボルマークの周囲に一つ分(幅・高さ)の空白を設ける。ただし、以下の場合を除く。

- ①本デザインマニュアルで示す、スローガンとの組み合わせ。
- ②本デザインマニュアルで示す、ロゴの組み合わせ。
- ③その他、デザイン上の必要性により特別に認められる場合。

アクティブオレンジ	黒
特色 DIC F239 C0, M90, Y100, K0 R231, G56, B13	K100 R0, G0, B0
<p>規定色の濃度100%で配色してください。薄くしない てください。</p>	

スローガン

スローガンを表示する際は、必ず以下のロゴを使用してください。

[スローガン解説文]

ヒューマニティ、コミュニケーション能力、問題発見・課題解決能力、
マネジメント能力といった基盤能力を基に、専門性を身につけた
人材を育成します。

すべての設置校に共通する、わたしたちのスローガンです。

+Professional

配色のスタンダード: アクティブオレンジ

+Professional

配色のオプション: 1色印刷(黒)の場合

+Professional

配色のオプション: 1色印刷の場合、白に反転

+Professional


最小サイズ: 幅16.5mm



アクティブオレンジ	黒
特色 DIC F239 C0, M90, Y100, K0 R231, G56, B13	K100 R0, G0, B0
<div><div>×</div><div><i>+Professional</i></div></div> <div>→</div> <div><div>○</div><div><i>+Professional</i></div></div>	
規定色の濃度100%で配色してください。薄くしないでください。	

共通シンボルマーク「Progress “H”」とスローガン「+Professional」の組み合わせ

主に、以下の組み合わせで使用してください。その他の組み合わせは、特殊な場合に限り使用が許可されています。




アクティブオレンジ	黒
特色 DIC F239	
C0, M90, Y100, K0	K100
R231, G56, B13	R0, G0, B0


共通シンボルマークとスローガンの組み合わせをパターンとして使用する例

以下を基に制作してください。

白を背景にした例(共通シンボルマークとスローガンの組み合わせ、ジャストを使用しています。)



アクティブオレンジを背景にした例



ロゴ：学校法人北海道科学大学

【ロゴ】主に、「組み合わせのスタンダード」の「ヨコ組み」を使用してください。「組み合わせのオプション」は、特殊な場合に限り使用が許可されています。

【配色】マニュアルで特別に許可されている展開物を除き、アクティブオレンジと黒以外の色を使用することは禁止されています。

組み合わせのスタンダード：

ヨコ組み



タテ組み



組み合わせのオプション：

ヨコ組み



タテ組み



英語のヨコ組み



英語のタテ組み



配色のスタンダード：アクティブオレンジと黒



配色のオプション：1色印刷（アクティブオレンジ）の場合



配色のオプション：1色印刷（黒）の場合



アクティブオレンジ

特色 DIC F239
C0, M90, Y100, K0
R231, G56, B13

黒

K100
R0, G0, B0

最小サイズ：幅10mm



ロゴ：北海道科学大学

【ロゴ】主に、「組み合わせのスタンダード」の「ヨコ組み」を使用してください。「組み合わせのオプション」は、特殊な場合に限り使用が許可されています。

【配色】マニュアルで特別に許可されている展開物を除き、アクティブオレンジと黒以外の色を使用することは禁止されています。

組み合わせのスタンダード：

ヨコ組み



タテ組み



組み合わせのオプション：

ヨコ組み



タテ組み



英語のヨコ組み



英語のタテ組み



配色のスタンダード：アクティブオレンジと黒



配色のオプション：1色印刷（アクティブオレンジ）の場合



配色のオプション：1色印刷（黒）の場合



アクティブオレンジ

特色 DIC F239
C0, M90, Y100, K0
R231, G56, B13

黒

K100
R0, G0, B0

最小サイズ：幅10mm



ロゴ：北海道科学大学高等学校

【ロゴ】主に、「組み合わせのスタンダード」の「ヨコ組み」を使用してください。「組み合わせのオプション」は、特殊な場合に限り使用が許可されています。

【配色】マニュアルで特別に許可されている展開物を除き、アクティブオレンジと黒以外の色を使用することは禁止されています。

組み合わせのスタンダード：

ヨコ組み



タテ組み



組み合わせのオプション：

ヨコ組み



タテ組み



英語のヨコ組み



英語のタテ組み



配色のスタンダード：アクティブオレンジと黒



配色のオプション：1色印刷（アクティブオレンジ）の場合



配色のオプション：1色印刷（黒）の場合



アクティブオレンジ

特色 DIC F239
C0, M90, Y100, K0
R231, G56, B13

黒

K100
R0, G0, B0







最小サイズ：幅10mm



ロゴ：北海道自動車学校

【ロゴ】主に、「組み合わせのスタンダード」の「ヨコ組み」を使用してください。「組み合わせのオプション」は、特殊な場合に限り使用が許可されています。

【配色】マニュアルで特別に許可されている展開物を除き、アクティブオレンジと黒以外の色を使用することは禁止されています。

組み合わせのスタンダード：	
ヨコ組み	タテ組み
	
組み合わせのオプション：	
ヨコ組み	タテ組み
	
英語のヨコ組み	英語のタテ組み
	

配色のスタンダード：アクティブオレンジと黒



配色のオプション：1色印刷（アクティブオレンジ）の場合



配色のオプション：1色印刷（黒）の場合



アクティブオレンジ	黒
特色 DIC F239 C0, M90, Y100, K0 R231, G56, B13	K100 R0, G0, B0

最小サイズ：幅10mm



ロゴ：北海道科学大学附属薬局

【ロゴ】主に、「組み合わせのスタンダード」の「ヨコ組み」を使用してください。「組み合わせのオプション」は、特殊な場合に限り使用が許可されています。

【配色】マニュアルで特別に許可されている展開物を除き、アクティブオレンジと黒以外の色を使用することは禁止されています。

組み合わせのスタンダード：

ヨコ組み



タテ組み



組み合わせのオプション：

ヨコ組み



タテ組み



英語のヨコ組み



英語のタテ組み



配色のスタンダード：アクティブオレンジと黒



配色のオプション：1色印刷（アクティブオレンジ）の場合



配色のオプション：1色印刷（黒）の場合



アクティブオレンジ

特色 DIC F239
C0, M90, Y100, K0
R231, G56, B13

黒

K100
R0, G0, B0

最小サイズ：幅10mm



組み合わせのオプション：

 学校法人**北海道科学大学**

 **北海道科学大学**

 **北海道科学大学高等学校**

 **北海道自動車学校**

 **北海道科学大学附属薬局**

展示ブースへの展開例



のぼり・誘導サインなどに対応する「ロゴの組み合わせ」です。

特殊オプション

 法人校 北海道科学大学	 北海道科学大学	 北海道科学大学高等学校	 北海道自動車学校	 北海道科学大学附属薬局
--	---	---	--	---

のぼりへの展開例



ロゴ：縦型表記 スローガンなし

スローガンのない、縦型表記の「ロゴの組み合わせ」です。

特殊オプション



法人校
北海道科学大学



北海道科学大学



北海道科学大学高等学校



北海道自動車学校



北海道科学大学附属薬局

ロゴの背景色基準

ロゴの背景色は白が基本です。以下は背景色の濃度別にロゴの表現方法（ポジティブ表現・ネガティブ表現）を示した基準です。

以下を参考に、適切な表現方法を選択してください。斜線で示すロゴと背景色の組み合わせは使用しないでください。

スタンダード:


フルカラー印刷、
または2色印刷（アクティブオレンジと黒）の場合



法人名、大学名を白に反転

オプション-1:

1色印刷
（アクティブオレンジ）の場合 1色印刷
（黒）の場合




ロゴを白に反転

ロゴを白に反転

オプション-2:

アクティブオレンジ1色を、
白〜黒の素材に印刷する場合



金箔、銀箔、メタリックシルバー

金銀のメタリックカラーは、特殊な場合に限り使用が許可されています。

刷金、金箔のロゴ




刷銀、銀箔のロゴ



メタリックシルバーの背景



展開事例



禁止例 1: ロゴの表示

ロゴの使用方法を統一することで、各設置校と法人全体のブランド力が高まります。
イメージを損なう以下の使用方法是禁止です。

OK

NG (禁止例)



ロゴがはっきりと見えるように
背景の写真を調整してください。



ロゴの視認性を損なう、複雑な
写真を背景に使用しないでください。



白背景に表示してください。



ロゴの視認性を損なう、複雑な
模様を背景に使用しないでください。



水平に表示してください。



角度をつけないでください。



共通シンボルマーク(またはロゴ)を
別な要素と切り離して、新しい
ロゴに見えないように気をつけて
ください。



共通シンボルマークを別な要素と
組み合わせて、新しいロゴを
作らないでください。

禁止例 2: ロゴの変更

ロゴの使用方法を統一することで、各設置校と法人全体のブランド力が高まります。
イメージを損なう以下の使用方法は禁止です。

OK

NG (禁止例)



変形しない。



ロゴの書体を変えない。



フチ取りをしない。



組み合わせ要素の比率を変えない。



他の要素を組み合わせない。



組み合わせを変えない。



配色を変えない。



校名ロゴのみで使用しない。

※ロゴ(共通シンボルマーク、校名ロゴ、スローガンの組み合わせ)が同一紙面内に表示されている場合のみ使用可とします。

学部、学科の色を表示する場合は、以下の「適用」を厳守してください。それ以外の用途で使用する場合は、カラーパレット内の色を自由に使用することができます。

<div>アクティブオレンジ</div> <div>法人および全設置校のメインカラー</div> <div>適用：シンボルマーク、スローガン</div> <div>特色 DIC F239</div> <div>C0, M90, Y100, K0</div> <div>R231, G56, B13</div> <div>情熱と活動のオレンジ。 連携を図る人々の心情を表現し、 他者へ働きかける行動を導く色。</div>	<div>コバルトブルー</div> <div>適用：北科大 - 工学部</div> <div>特色 DIC 222</div> <div>C75, M60, Y0, K0</div> <div>R79, G100, B174</div> <div>緻密と広がりのブルー。</div>		<div>シアン</div> <div>適用：北科大 - 薬学部</div> <div>特色 DIC 2177</div> <div>C70, M0, Y0, K0</div> <div>R0, G185, B239</div> <div>聡明と癒しのシアン。</div>	<div>ゴールドイエロー</div> <div>適用：北科大 - 保健医療学部</div> <div>特色 DIC 123</div> <div>C0, M40, Y100, K0</div> <div>R246, G171, B0</div> <div>健康と積極のイエロー。</div>		<div>マジェンタ</div> <div>適用：北科大 - 未来デザイン学部</div> <div>特色 DIC 2632</div> <div>C0, M100, Y40, K0</div> <div>R229, G0, B90</div> <div>好奇心と閃きのマジェンタ。</div>
<div>ライトグリーン</div> <div>適用：全学共通教育部</div> <div>特色 DIC F282</div> <div>C30, M0, Y100, K0</div> <div>R196, G215, B0</div>	<div>スカイブルー</div> <div>適用学科：機械工学科</div> <div>特色 DIC 141</div> <div>C80, M30, Y0, K0</div> <div>R0, G140, B207</div>	<div>ソフトレッド</div> <div>適用学科：建築学科</div> <div>特色 DIC 2501</div> <div>C0, M90, Y70, K0</div> <div>R232, G55, B61</div>	<div>シアン</div> <div>適用学科：薬学科</div> <div>特色 DIC 2177</div> <div>C70, M0, Y0, K0</div> <div>R0, G185, B239</div>	<div>グリーン</div> <div>適用学科：看護学科</div> <div>特色 DIC 172</div> <div>C80, M0, Y100, K0</div> <div>R0, G167, B60</div>	<div>エメラルドグリーン</div> <div>適用学科：臨床工学科</div> <div>特色 DIC 2574</div> <div>C70, M0, Y30, K0</div> <div>R38, G183, B188</div>	<div>ダークグリーン</div> <div>適用学科：メディアデザイン学科</div> <div>特色 DIC F283</div> <div>C100, M0, Y100, K50</div> <div>R0, G100, B40</div>
<div>ダークブルー</div> <div>適用：事務局</div> <div>特色 DIC F45</div> <div>C100, M70, Y10, K10</div> <div>R55, G64, B123</div>	<div>ダークレッド</div> <div>適用学科：情報工学科</div> <div>特色 DIC 305</div> <div>C0, M100, Y80, K40</div> <div>R164, G0, B25</div>	<div>ライトパープル</div> <div>適用学科：都市環境学科</div> <div>特色 DIC 2620</div> <div>C30, M70, Y0, K0</div> <div>R185, G99, B164</div>		<div>サクラピンク</div> <div>適用学科：理学療法学科</div> <div>特色 DIC 274</div> <div>C0, M70, Y30, K0</div> <div>R236, G109, B129</div>	<div>パープル</div> <div>適用学科：診療放射線学科</div> <div>特色 DIC 2433</div> <div>C55, M80, Y0, K0</div> <div>R136, G71, B152</div>	<div>ライトブルー</div> <div>適用学科：人間社会学科</div> <div>特色 DIC 2187</div> <div>C60, M10, Y0, K0</div> <div>R94, G183, B232</div>
<div>ブライティエロー</div> <div>適用：協学会</div> <div>特色 DIC 167</div> <div>C0, M0, Y100, K0</div> <div>R255, G241, B0</div>	<div>イエロー</div> <div>適用学科：電気電子工学科</div> <div>特色 DIC 166</div> <div>C0, M20, Y100, K0</div> <div>R253, G208, B0</div>			<div>フレッシュグリーン</div> <div>適用学科：義肢装具学科</div> <div>特色 DIC N-829</div> <div>C50, M0, Y100, K0</div> <div>R143, G195, B31</div>		

カラーパレット 2

学部、学科の色を表示する場合は、以下の「適用」を厳守してください。それ以外の用途で使用する場合は、カラーパレット内の色を自由に使用することができます。

<p>オリーブグリーン</p> <p>適用：北科大 - 専攻科 公衆衛生看護学専攻科</p> <p>特色 DIC 247 C70, M30, Y100, K0 R89, G143, B53</p> <p>深化と安定のグリーン。</p>	<p>ウォームグレー</p> <p>適用：北科大 - 大学院</p> <p>特色 DIC 525 C0, M20, Y0, K80 R88, G74, B79</p> <p>探究のグレー。</p>	<p>ゴールドデンイエロー</p> <p>適用：高校 - 普通科</p> <p>特色 DIC 123 C0, M40, Y100, K0 R246, G171, B0</p> <p>希望と発展のイエロー。</p>	<p>チャンピオンイエロー</p> <p>適用：自動車学校</p> <p>特色 DIC 167 C0, M0, Y100, K0 R255, G241, B0</p> <p>気配りと思いやりのイエロー。</p>	<p>シアン</p> <p>適用：附属薬局</p> <p>特色 DIC 2177 C70, M0, Y0, K0 R0, G185, B239</p> <p>聡明と癒しのシアン。</p>	<p>黒</p> <p>適用：法人名ロゴ、設置校名ロゴ、薬局名ロゴ</p> <p>C0, M0, Y0, K100 R0, G0, B0</p>
---	--	--	---	---	--

北海道



あらゆるデザインに以下のフォントを使用してください。指定以外の書体は、特殊な場合を除き、推奨されていません。

デザイン用フォント【Mac用】【日本語】

ヒラギノ角ゴシックW1	あいうえおかきくけこさしすせそたちつてとなにぬねのはひふへほまみむめもやゆよわん。、「」
ヒラギノ角ゴシックW2	あいうえおかきくけこさしすせそたちつてとなにぬねのはひふへほまみむめもやゆよわん。、「」
ヒラギノ角ゴシックW3	あいうえおかきくけこさしすせそたちつてとなにぬねのはひふへほまみむめもやゆよわん。、「」
ヒラギノ角ゴシックW4	あいうえおかきくけこさしすせそたちつてとなにぬねのはひふへほまみむめもやゆよわん。、「」
ヒラギノ角ゴシックW5	あいうえおかきくけこさしすせそたちつてとなにぬねのはひふへほまみむめもやゆよわん。、「」
ヒラギノ角ゴシックW6	あいうえおかきくけこさしすせそたちつてとなにぬねのはひふへほまみむめもやゆよわん。、「」
ヒラギノ角ゴシックW7	あいうえおかきくけこさしすせそたちつてとなにぬねのはひふへほまみむめもやゆよわん。、「」
ヒラギノ角ゴシックW8	あいうえおかきくけこさしすせそたちつてとなにぬねのはひふへほまみむめもやゆよわん。、「」
ヒラギノ角ゴシックW9	あいうえおかきくけこさしすせそたちつてとなにぬねのはひふへほまみむめもやゆよわん。、「」

ヒラギノ角ゴシックW4とW6を主に、W1～W9を使用してください。

デザイン用フォント【Mac用】【英語・英数字】

Frutiger Light	ABCDEFGHIJKLMNOPQRSTUVWXYZabcdefghijklmnopqrstuvwxyz0123456789/!?"'()::;@¥+
Frutiger Roman	ABCDEFGHIJKLMNOPQRSTUVWXYZabcdefghijklmnopqrstuvwxyz0123456789/!?"'()::;@¥+
Frutiger Bold	ABCDEFGHIJKLMNOPQRSTUVWXYZabcdefghijklmnopqrstuvwxyz0123456789/!?"'()::;@¥+
Frutiger Black	ABCDEFGHIJKLMNOPQRSTUVWXYZabcdefghijklmnopqrstuvwxyz0123456789/!?"'()::;@¥+
Frutiger UltraBlack	ABCDEFGHIJKLMNOPQRSTUVWXYZabcdefghijklmnopqrstuvwxyz0123456789/!?"'()::;@¥+

Frutiger Boldを主に、Light～Ultra Blackを使用してください。なお、FrutigerにはItalicやCondensed書体もあります。それらの書体も使用できます。

Windows用フォント【日本語・英語・英数字】

MS Pゴシック	あいうえおかきくけこさしすせそたちつてとABCDEFGHIJKLMNOPQRSTUVWXYZabcdefghijklmnopqrstuvwxyz0123456789/!?"'()::;@¥+
MS Pゴシック B	あいうえおかきくけこさしすせそたちつてとABCDEFGHIJKLMNOPQRSTUVWXYZabcdefghijklmnopqrstuvwxyz0123456789/!?"'()::;@¥+
MS ゴシック	あいうえおかきくけこさしすせそたちつてとABCDEFGHIJKLMNOPQRSTUVWXYZabcdefghijklmnopqrstuvwxyz0123456789/!?"'()::;@¥+
MS ゴシック B	あいうえおかきくけこさしすせそたちつてとABCDEFGHIJKLMNOPQRSTUVWXYZabcdefghijklmnopqrstuvwxyz0123456789/!?"'()::;@¥+

Windows用フォント【英語・英数字(1バイトフォント)】※英語のみで制作する、学会用の資料などに適しています。

Arial	ABCDEFGHIJKLMNOPQRSTUVWXYZabcdefghijklmnopqrstuvwxyz0123456789/!?"'()::;@¥+
Arial Bold	ABCDEFGHIJKLMNOPQRSTUVWXYZabcdefghijklmnopqrstuvwxyz0123456789/!?"'()::;@¥+
Arial Black	ABCDEFGHIJKLMNOPQRSTUVWXYZabcdefghijklmnopqrstuvwxyz0123456789/!?"'()::;@¥+

大学名を指定書体で表示する場合

学内で制作する資料など、Windows用フォントを使用して大学名などを表示する場合は、以下の表示方法を適用してください。

Windows用フォント：MS Pゴシック

太さ：B(太字)

字間：無調整(下記参照)

設置校名

学校法人北海道科学大学

北海道科学大学

北海道科学大学高等学校

北海道自動車学校

北海道科学大学附属薬局

学部学科名

工学部 機械工学科

薬学部 薬学科

保健医療学部 看護学科

未来デザイン学部 メディアデザイン学科

設置校名【英語】

Hokkaido University of Science

Hokkaido University of Science High School

Windows用フォント：Arial Bold

太さ：－

字間：無調整(下記参照)

設置校名

Hokkaido University of Science

Hokkaido University of Science High School

Windows用フォント：MS ゴシック

太さ：B(太字)

字間：無調整(下記参照)

設置校名

学校法人北海道科学大学

北海道科学大学

北海道科学大学高等学校

北海道自動車学校

北海道科学大学附属薬局

学部学科名

工学部 機械工学科

薬学部 薬学科

保健医療学部 看護学科

未来デザイン学部 メディアデザイン学科

設置校名【英語】

Hokkaido University of Science

Hokkaido University of Science High School

Windows用フォント：Arial Bold

太さ：－

字間：無調整(下記参照)

設置校名

Hokkaido University of Science

Hokkaido University of Science High School

書体使用例：A4簡易冊子表紙




設置校リスト 1

設置校リストを表示する場合は、以下から適切な組み合わせを選択してください。
X=2.1mm以上は、ロゴに使用している文字と同じ太さです。X=2mm以下は、印刷
時における文字の潰れを解消するために、細く加工されています。

以下と異なる組み合わせが必要な場合は、以下を参考に制作してください。なお、基本
的に当該校はリストに含めません。

X=2.1mm以上の場合に使用 法人用

高さ: X  行間: 0.88X
間: X

北科大用

学校法人北海道科学大学 北海道科学大学高等学校
北海道自動車学校 北海道科学大学附属薬局

自校用

学校法人北海道科学大学 北海道科学大学
北海道科学大学高等学校 北海道科学大学附属薬局


高校用

学校法人北海道科学大学 北海道科学大学
北海道自動車学校 北海道科学大学附属薬局

附属薬局用

学校法人北海道科学大学 北海道科学大学
北海道科学大学高等学校 北海道自動車学校

X=2mm以下の場合に使用 法人用

高さ: X  行間: 0.88X
間: X

北科大用

学校法人北海道科学大学 北海道科学大学高等学校
北海道自動車学校 北海道科学大学附属薬局

自校用

学校法人北海道科学大学 北海道科学大学
北海道科学大学高等学校 北海道科学大学附属薬局

高校用

学校法人北海道科学大学 北海道科学大学
北海道自動車学校 北海道科学大学附属薬局

附属薬局用

学校法人北海道科学大学 北海道科学大学
北海道科学大学高等学校 北海道自動車学校

設置校リスト 2

設置校リストを表示する場合は、以下から適切な組み合わせを選択してください。
X=2.1mm以上は、ロゴに使用している文字と同じ太さです。X=2mm以下は、印刷時における文字の潰れを解消するために、細く加工されています。

X=2.1mm以上の場合に使用 法人用

高さ: X  行間: 0.88X

北海道科学大学

北海道科学大学高等学校

北海道自動車学校

北海道科学大学附属薬局

北科大用

学校
法人 北海道科学大学
北海道科学大学高等学校
北海道自動車学校
北海道科学大学附属薬局

自校用

学校
法人 北海道科学大学
北海道科学大学
北海道科学大学高等学校
北海道科学大学附属薬局

高校用

学校
法人 北海道科学大学
北海道科学大学
北海道自動車学校
北海道科学大学附属薬局

附属薬局用

学校
法人 北海道科学大学
北海道科学大学
北海道科学大学高等学校
北海道自動車学校

X=2mm以下の場合に使用 法人用

高さ: X  行間: 0.88X

北海道科学大学

北海道科学大学高等学校

北海道自動車学校

北海道科学大学附属薬局

北科大用

学校
法人 北海道科学大学
北海道科学大学高等学校
北海道自動車学校
北海道科学大学附属薬局

自校用

学校
法人 北海道科学大学
北海道科学大学
北海道科学大学高等学校
北海道科学大学附属薬局

高校用

学校
法人 北海道科学大学
北海道科学大学
北海道自動車学校
北海道科学大学附属薬局

附属薬局用

学校
法人 北海道科学大学
北海道科学大学
北海道科学大学高等学校
北海道自動車学校

マスコットキャラクター等について

親しみを表現するデザイン要素として、デザインエリア(冊子の表紙を除く:4-1参照)に使用することが認められています。アイデンティティエリアに使用することは禁止

されています。以下と併せて、展開物の各項目(2~11)の最初のページ「~の基本」を参照ください。

マスコットキャラクター使用可否の早見表(各展開物)

もくじ大項目	展開物	使用の可否
2	ステーションナリー	NG(ただし、パワーポイントの本文のみ使用可)
3	封筒	NG
4	冊子	NG(ただし、本文のみ使用可)
5	チラシ	OK(デザインエリア限定)
6	ポスター	OK(デザインエリア限定)
7	DM	OK(デザインエリア限定)

もくじ大項目	展開物	使用の可否
8	パネル	OK(デザインエリア限定)
9	のぼり・バナー第1種	OK(デザインエリア限定)
10	のぼり・バナー第2種	NG
11	ベーシックアイテム	NG
12	その他	OK

使用禁止の展開物例


2. ステーションナリー



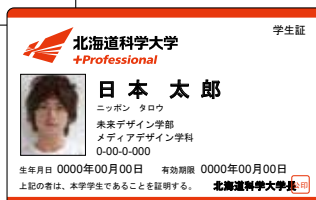
4. 冊子



3. 封筒




11. ベーシックアイテム



使用可能な展開物例

5. チラシ



6. ポスター



12. その他(ぬいぐるみ)



12. その他(グッズ)



2. ステーショナリー

- 2-1 ステーショナリーの基本
- 2-2 名刺のテンプレート：部署名・タイトル-1行表記の場合
- 2-3 名刺のテンプレート：部署名・タイトル-2行表記の場合
- 2-4 名刺のテンプレート：部署名・タイトル-3行表記の場合
- 2-5 名刺のテンプレート：部署名・タイトル-4行表記の場合
- 2-6 名刺のテンプレート：設置校
- 2-7 名刺のテンプレート：設置校
- 2-8 パワーポイントのテンプレート：スタンダード
- 2-9 パワーポイントのテンプレート：オプション
- 2-10 レターヘッドのテンプレート：日本語
- 2-11 レターヘッドのテンプレート：英語
- 2-12 学内掲示物のテンプレート
- 2-13 FAXシートのテンプレート
- 2-14 プレスリリースのテンプレート
- 2-15 葉書のテンプレート：法人
- 2-16 葉書のテンプレート：設置校
- 2-17 クリアファイルのデザイン例
- 2-18 紙フォルダーのデザイン例
- 2-19 ペーパーバッグのデザイン例

ステーションナリーの基本

■ 紙面の全てが、アイデンティティエリア

デザイン変更禁止	指定書体： 必須	指定外の色： NG 変更不可
	指定外の手体： NG 使用不可	マスコットキャラクター等： NG 使用不可 (ただし、パワーポイント本文*のみ使用可) *表紙以外

NG (禁止例)



指定外の手体： NG
指定外の色： NG

マスコットキャラクター： NG

アイデンティティエリア： デザイン変更禁止

校名ロゴの位置、大きさの変更： NG

指定書体： 必須

名刺のテンプレート：部署名・タイトル-1行表記の場合

以下を基に制作してください。

印刷紙：OKマットポスト 四六判180Kg

印刷色：DIC F239 K100

オモテ



学校法人 **北海道科学大学**
+Professional

1行表記 部署名 タイトル
日本 一郎

〒006-8585 北海道札幌市手稲区前田7条15丁目4-1
TEL: 011-681-2161 FAX: 011-688-7639 携帯: 090-000-0000
E-mail: xxxxxxx@hus.ac.jp HP: https://ed.hus.ac.jp

氏名表記のルール

- 以下(a～f)の文字間に従って表記ください。
- ヒラギノ角ゴシックW6、15pt
- 長体・平体は禁止

- a. 勝海舟
- b. 正岡律
- c. 福沢諭吉
- d. 大久保利通
- e. 児玉源太郎
- f. セオドア・ルーズベルト

ウラ-1



Hokkaido University of Science

Ichiro Nippon
1 line / Department Name Title

15-4-1, Maeda 7-jo, Teine-ku, Sapporo-shi, Hokkaido 006-8585, Japan
TEL: +81-11-681-2161 FAX: +81-11-688-7639 CELL: +81-90-000-0000
E-mail: xxxxxxx@hus.ac.jp HP: https://ed.hus.ac.jp

氏名表記のルール

- 以下の文字間に従って表記ください。
- Frutiger Bold 15.5pt
- 長体・平体は禁止

- a. Ichiro Nippon

ウラ-2(全設置校共通デザイン/設置校名リストの順番を変更しない)

+Professional

北海道科学大学 北海道科学大学高等学校
北海道自動車学校 北海道科学大学附属薬局



学校法人 **北海道科学大学**

名刺のテンプレート：部署名・タイトル-2行表記の場合

以下を基に制作してください。

印刷紙： OKマットポスト 四六判180Kg

印刷色： DIC F239 K100

オモテ



学校法人 **北海道科学大学**
+Professional

2行表記 部署名 タイトル
2行表記

日本 一郎

〒006-8585 北海道札幌市手稲区前田7条15丁目4-1
TEL: 011-681-2161 FAX: 011-688-7639 携帯: 090-000-0000
E-mail: xxxxxxx@hus.ac.jp HP: https://ed.hus.ac.jp

氏名表記のルール

- 以下(a～f)の文字間に従って表記ください。
- ヒラギノ角ゴシックW6、15pt
- 長体・平体は禁止

- a. 勝海舟
- b. 正岡律
- c. 福沢諭吉
- d. 大久保利通
- e. 児玉源太郎
- f. セオドア・ルーズベルト

ウラ-1



Hokkaido University of Science

Ichiro Nippon
2 lines / Department Name Title
2 lines

15-4-1, Maeda 7-jo, Teine-ku, Sapporo-shi, Hokkaido 006-8585, Japan
TEL: +81-11-681-2161 FAX: +81-11-688-7639 CELL: +81-90-000-0000
E-mail: xxxxxxx@hus.ac.jp HP: https://ed.hus.ac.jp

氏名表記のルール

- 以下の文字間に従って表記ください。
- Frutiger Bold 15.5pt
- 長体・平体は禁止

- a. Ichiro Nippon

ウラ-2(全設置校共通デザイン/設置校名リストの順番を変更しない)

+Professional

北海道科学大学 北海道科学大学高等学校
北海道自動車学校 北海道科学大学附属薬局



学校法人 **北海道科学大学**

名刺のテンプレート：部署名・タイトル-3行表記の場合

以下を基に制作してください。

印刷紙： OKマットポスト 四六判180Kg

印刷色： DIC F239 K100

オモテ



学校法人 **北海道科学大学**
+Professional

3行表記 部署名 タイトル
3行表記
3行表記

日本 一郎

〒006-8585 北海道札幌市手稲区前田7条15丁目4-1
TEL: 011-681-2161 FAX: 011-688-7639 携帯: 090-000-0000
E-mail: xxxxxxx@hus.ac.jp HP: https://ed.hus.ac.jp

氏名表記のルール

- 以下(a～f)の文字間に従って表記ください。
- ヒラギノ角ゴシックW6、15pt
- 長体・平体は禁止

- a. 勝海舟
- b. 正岡律
- c. 福沢諭吉
- d. 大久保利通
- e. 児玉源太郎
- f. セオドアルーズベルト

ウラ-1



Hokkaido University of Science

Ichiro Nippon

3 lines / Department Name Title
3 lines
3 lines

15-4-1, Maeda 7-jo, Teine-ku, Sapporo-shi, Hokkaido 006-8585, Japan
TEL: +81-11-681-2161 FAX: +81-11-688-7639 CELL: +81-90-000-0000
E-mail: xxxxxxx@hus.ac.jp HP: https://ed.hus.ac.jp

氏名表記のルール

- 以下の文字間に従って表記ください。
- Frutiger Bold 15.5pt
- 長体・平体は禁止

- a. Ichiro Nippon

ウラ-2(全設置校共通デザイン/設置校名リストの順番を変更しない)

+Professional

北海道科学大学 北海道科学大学高等学校
北海道自動車学校 北海道科学大学附属薬局



学校法人 **北海道科学大学**

名刺のテンプレート：部署名・タイトル-4行表記の場合

以下を基に制作してください。

印刷紙： OKマットポスト 四六判180Kg

印刷色： DIC F239 K100

オモテ



学校法人 **北海道科学大学**
+Professional

部署名 タイトル 4行表記
 4行表記
 4行表記
 4行表記

日本 一郎

〒006-8585 北海道札幌市手稲区前田7条15丁目4-1
 TEL: 011-681-2161 FAX: 011-688-7639 携帯: 090-000-0000
 E-mail: xxxxxxx@hus.ac.jp HP: https://ed.hus.ac.jp

氏名表記のルール

- 以下(a～f)の文字間に従って表記ください。
- ヒラギノ角ゴシックW6、15pt
- 長体・平体は禁止

- a. 勝海舟
- b. 正岡律
- c. 福沢諭吉
- d. 大久保利通
- e. 児玉源太郎
- f. セオドア・ルーズベルト

ウラ-1



Hokkaido University of Science

Ichiro Nippon

4 lines / Department Name Title
 4 lines
 4 lines
 4 lines

15-4-1, Maeda 7-jo, Teine-ku, Sapporo-shi, Hokkaido 006-8585, Japan
 TEL: +81-11-681-2161 FAX: +81-11-688-7639 CELL: +81-90-000-0000
 E-mail: xxxxxxx@hus.ac.jp HP: https://ed.hus.ac.jp

氏名表記のルール

- 以下の文字間に従って表記ください。
- Frutiger Bold 15.5pt
- 長体・平体は禁止

- a. Ichiro Nippon

ウラ-2(全設置校共通デザイン/設置校名リストの順番を変更しない)

+Professional

北海道科学大学 北海道科学大学高等学校
 北海道自動車学校 北海道科学大学附属薬局



学校法人 **北海道科学大学**

名刺のテンプレート：設置校

以下を基に制作してください。

印刷紙： OKマットポスト 四六判180Kg

印刷色： DIC F239 K100

オモテ1（部署名・タイトル 2行、3行表記は前項を参照）



北海道科学大学
+Professional

部署名 タイトル
日本 一郎

〒006-8585 北海道札幌市手稲区前田7条15丁目4-1
TEL: 011-681-2161 FAX: 011-681-3622 携帯: 090-000-0000
E-mail: xxxxxxx@hus.ac.jp HP: https://www.hus.ac.jp

ウラ-1（またはウラ-2は前項を使用）



Hokkaido University of Science

Ichiro Nippon
Department Name Title

15-4-1, Maeda 7-jo, Teine-ku, Sapporo-shi, Hokkaido 006-8585, Japan
TEL: +81-11-681-2161 FAX: +81-11-681-3622 CELL: +81-90-000-0000
E-mail: xxxxxxx@hus.ac.jp HP: https://www.hus.ac.jp



北海道科学大学高等学校
+Professional

部署名 タイトル
日本 一郎

〒062-0922 北海道札幌市豊平区中の島2条6丁目2番3号
TEL: 011-821-0173 FAX: 011-823-6370 携帯: 090-000-0000
E-mail: xxxxxxx@hus.ac.jp HP: https://hs.hus.ac.jp



Hokkaido University of Science High School

Ichiro Nippon
Department Name Title

6-2-3, Nakanoshima 2-jo, Toyohira-ku, Sapporo-shi, Hokkaido 062-0922, Japan
TEL: +81-11-821-0173 FAX: +81-11-823-6370 CELL: +81-90-000-0000
E-mail: xxxxxxx@hus.ac.jp HP: https://hs.hus.ac.jp

E-mailドメイン /
適宜調整してください。
教員:hs.hus.ac.jp
職員:hus.ac.jp

名刺のテンプレート：設置校

以下を基に制作してください。

学校法人北海道科学大学 Version 3

2-7

印刷紙： OKマットポスト 四六判180Kg

印刷色： DIC F239 K100

オモテ1 (部署名・タイトル 2行、3行表記は前項を参照)

**北海道自動車学校**
+Professional

部署名 タイトル
日本 一 郎

〒062-0922 北海道札幌市豊平区中の島2条6丁目2番4号
TEL: 011-821-0172 FAX: 011-842-2755 携帯: 090-000-0000
E-mail: xxxxxxx@hus.ac.jp HP: https://ds.hus.ac.jp

ウラ-1 (またはウラ-2は前項を使用)

**Hokkaido Driving School**

Ichiro Nippon
Department Name Title

6-2-4, Nakanoshima 2-jo, Toyohira-ku, Sapporo-shi, Hokkaido 062-0922, Japan
TEL: +81-11-821-0172 FAX: +81-11-842-2755 CELL: +81-90-000-0000
E-mail: xxxxxxx@hus.ac.jp HP: https://ds.hus.ac.jp

**北海道科学大学附属薬局**
+Professional

部署名 タイトル
日本 一 郎

〒060-0033 北海道札幌市中央区北3条東1丁目1-1 (JR札幌病院隣接)
TEL: 011-242-9383 FAX: 011-242-9384 携帯: 090-000-0000
E-mail: xxxxxxx@hus.ac.jp HP: https://www.hus.ac.jp/pharm/

**Hokkaido University of Science**
Affiliated Pharmacy

Ichiro Nippon
Department Name Title

1-1-1, Kita 3-jo Higashi, Chuo-ku, Sapporo-shi, Hokkaido 060-0033, Japan
TEL: +81-11-242-9383 FAX: +81-11-242-9384 CELL: +81-90-000-0000
E-mail: xxxxxxx@hus.ac.jp HP: https://www.hus.ac.jp/pharm/

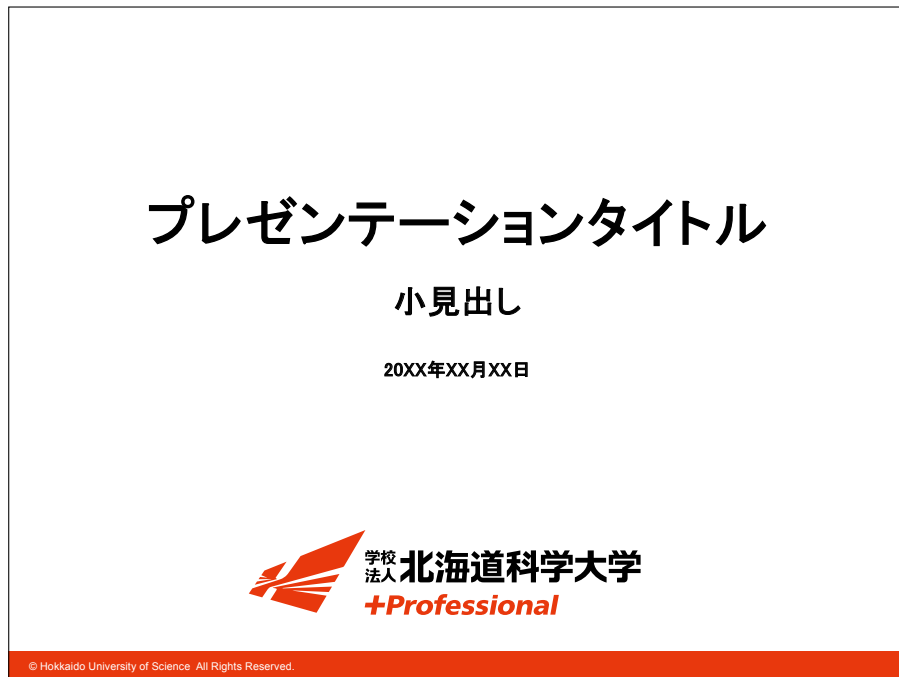
E-mailドメイン /
適宜調整してください。
教員: hs.hus.ac.jp
職員: hus.ac.jp

パワーポイントのテンプレート：スタンダード

Microsoft PowerPoint®テンプレートが用意されています。学会用、授業用、オープンキャンパス用など、様々な資料に使用してください。なお、学外の共同研究者・発表者

がいる場合は、ロゴの位置、コピーライトの有無や内容など、以下を参考に適宜調整してください。



タイトル



スライド



設置校のMicrosoft PowerPoint®テンプレートも用意されています。

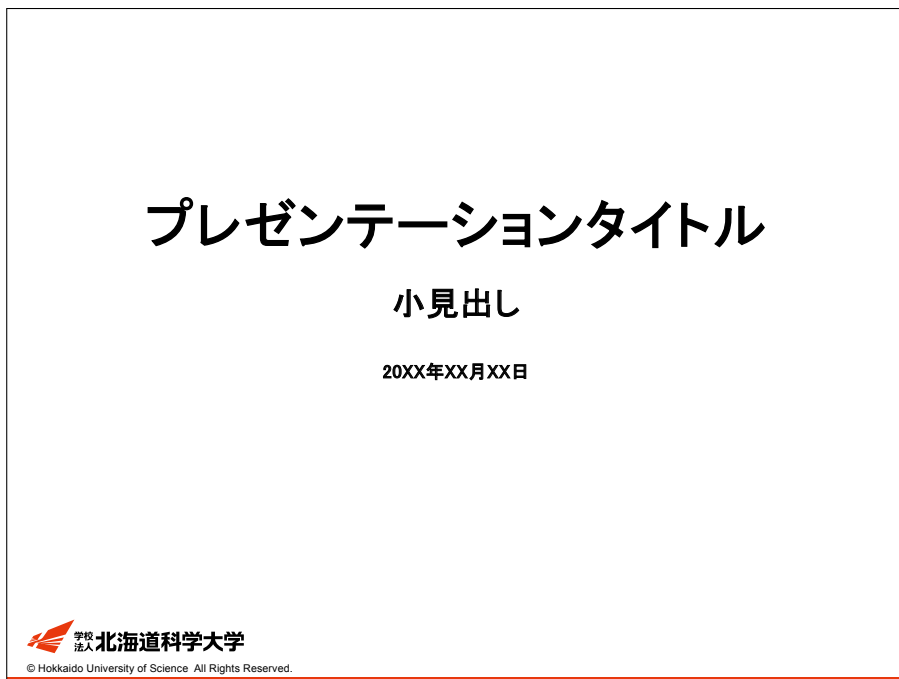


パワーポイントのテンプレート：オプション

Microsoft PowerPoint®テンプレートが用意されています。学会において、スローガンの表示が不適切であると判断される場合に使用してください。なお、学外の共同

研究者・発表者がいる場合は、ロゴの位置、コピーライトの有無など、テンプレートを参考に適宜調整してください。



タイトル



スライド



設置校のMicrosoft PowerPoint®テンプレートも用意されています。



レターヘッドのテンプレート：日本語

Microsoft Word®テンプレートが用意されています。通知書や推薦状などを含む、公式な書類に使用してください。

使用例



XX部XX課
〒006-8585 北海道札幌市手稲区前田7条15丁目4-1 TEL: 011-681-2161 FAX: 011-688-7639 HP: https://ed.hus.ac.jp

部署名を入れる場合



設置校のMicrosoft Word®テンプレートも用意されています。



レターヘッドのテンプレート：英語

Microsoft Word®テンプレートが用意されています。通知書や推薦状などを含む、公式な書類に使用してください。



15-4-1, Maeda 7-jo, Teine-ku, Sapporo-shi, Hokkaido 006-8585, Japan TEL: +81-11-681-2161 FAX: +81-11-688-7639 HP: <https://ed.hus.ac.jp>

Division of XXXX

15-4-1, Maeda 7-jo, Teine-ku, Sapporo-shi, Hokkaido 006-8585, Japan TEL: +81-11-681-2161 FAX: +81-11-688-7639 HP: <https://ed.hus.ac.jp>

部署名を入れる場合


設置校のMicrosoft Word®テンプレートも用意されています。



学内掲示物のテンプレート

Microsoft Word®テンプレートが用意されています。お知らせなど、公式な書類に使用してください。

スタンダード




学校法人 北海道科学大学

日付印の位置

XXXX年XX月XX日
XX部XX課

オプション(黒1色)




学校法人 北海道科学大学

日付印の位置

XXXX年XX月XX日
XX部XX課

使用例



北海道科学大学

**冬期休業に伴う
学生支援課の窓口業務について**

〇〇〇〇年12月25日から〇〇〇〇年1月6日までの
冬期休業に休業に伴い、各種手続きを下記の通り、
取り扱いますので留意ください。
なお、〇〇〇〇年1月7日からは平常業務となります。

記

項目	最終受付日	交付日
学籍証発行申込	12月21日	———
学生証再交付		12月25日
ロッカー申請書		12:00まで
マイカークラブ入会		———
その他諸届	———	———

〇〇〇〇〇〇年

XXXX年XX月XX日
XX課

設置校のMicrosoft Word®テンプレートも用意されています。



北海道科学大学



北海道科学大学高等学校

XXXX年XX月XX日
XX課


XXXX年XX月XX日
XX課




FAXシートのテンプレート


Microsoft Word®テンプレートが用意されています。本文の記入、またはカバーシートに使用してください。


使用例

FAX MESSAGE		 学校法人北海道科学大学	
〒006-8585 北海道札幌市手稲区前田7条15丁目4-1		部署： 氏名： TEL： FAX： E-mail：	
宛先：			
FAX：			
TEL：			
枚数：			
送信日：			
タイトル：			

FAX MESSAGE		 学校法人北海道科学大学	
〒006-8585 北海道札幌市手稲区前田7条15丁目4-1		部署：XX課 氏名：〇〇〇〇 TEL：011-681-2161 FAX：011-681-2622 E-mail：xxxxxx@hokudai.jp	
宛先：山田太郎様 ABCDEF株式会社 人事部			
FAX：011-000-0000			
TEL：011-000-0000			
枚数：3枚（本カバーシートを含む）			
送信日：20XX年XX月XX日			
タイトル：書類送達			
山田様			
お世話になっております。ご依頼頂きました書類をお送り致します。 ご確認ください。 本件について、ご丁寧な対応をいただいたこと、お礼申し上げます。 ありがとうございました。			
今後ともどうぞ宜しくお願いします。			
XX課 日本 一部			

設置校のMicrosoft Word®テンプレートも用意されています。

FAX MESSAGE		 北海道科学大学	
〒006-8585 北海道札幌市手稲区前田7条15丁目4-1		部署： 氏名： TEL： FAX： E-mail：	
宛先：			
FAX：			
TEL：			
枚数：			
送信日：			
タイトル：			

FAX MESSAGE		 北海道科学大学高等学校	
〒006-8585 北海道札幌市手稲区前田7条15丁目4-1		部署： 氏名： TEL： FAX： E-mail：	
宛先：			
FAX：			
TEL：			
枚数：			
送信日：			
タイトル：			



PRESS RELEASE

20XX年
XX月XX日

報道機関 関係者の皆様へ

プレスリリースのタイトル

[illegible]

部署: 担当: TEL: 011-681-2161 FAX: 011-688-7639

〒006-8585 北海道札幌市手稲区前田7条15丁目4-1 HP: <https://ed.hus.ac.jp>

設置校のMicrosoft Word®テンプレートも用意されています。

PRESS RELEASE

2008年X月X日



郵購: 010-6810-2161 FAX: 010-6810-2622
〒108-8501 東京都港区赤坂1-15-4-10F <https://www.fruen.co.jp>

PRESS RELEASE

2020年X月
XX月XX日



TEL: 011-821-0172 FAX: 011-822-0270
〒062-0832 北海道札幌市東区中島2条4丁目2番2号 [HP: <http://hokkai-journal.com/jp>](http://hokkai-journal.com/jp)



葉書のテンプレート：法人

以下(原寸の50%)を基に制作してください。テンプレート以外の特殊なデザインが必要な場合は、以下を参考に制作してください。

オモテ-1 スタンドード

郵便はがき

□□□□□□

学校法人北海道科学大学
+Professional
〒006-8585 北海道札幌市手稲区前田7条15丁目4-1
TEL: 011-681-2161 FAX: 011-688-7639 HP: https://ed.hus.ac.jp

オモテ-2 オプション(スローガンなし)

郵便はがき

□□□□□□

学校法人北海道科学大学
〒006-8585 北海道札幌市手稲区前田7条15丁目4-1
TEL: 011-681-2161 FAX: 011-688-7639 HP: https://ed.hus.ac.jp

オモテ-3 オプション(返信用)

郵便はがき

切手をお貼りください

0068585

北海道札幌市手稲区前田7条15丁目4-1

学校法人北海道科学大学
XX部XX課 行

学校法人北海道科学大学
+Professional
〒006-8585 北海道札幌市手稲区前田7条15丁目4-1
TEL: 011-681-2161 FAX: 011-688-7639 HP: https://ed.hus.ac.jp

ウラ

デザインエリア


葉書のテンプレート：設置校

以下(原寸の25%)を基に制作してください。テンプレート以外の特殊なデザインが必要な場合は、以下を参考に制作してください。

北科大



自校



高校



附属薬局



クリアファイルのデザイン例

以下を参考に制作してください。

学校法人北海道科学大学 Version 3

2-17

素材: 白地のクリアフォルダー

印刷色: DIC F239

または C0, M90, Y100, K0

デザイン例



紙フォルダーのデザイン例

以下を参考に制作してください。

印刷紙: 紙指定: コート紙(OKマットポストに近い白)

印刷色: DIC F239

デザイン例




ペーパーバッグのデザイン例

以下を参考に制作してください。

印刷紙: 紙指定: コート紙(OKマツトポストに近い白) + PP加工(光沢)

印刷色: DIC F239

デザイン例



3. 封筒

- 3-1 封筒の基本
- 3-2 洋3のテンプレート
- 3-3 洋3のテンプレート: 部署名あり
- 3-4 洋3のテンプレート: 海外用
- 3-5 洋3のテンプレート: 海外用 部署名あり
- 3-6 長3のテンプレート
- 3-7 長3のテンプレート: 部署名あり
- 3-8 長3のテンプレート: 海外用
- 3-9 長3のテンプレート: 海外用 部署名あり
- 3-10 角2のテンプレート: スタANDARD
- 3-11 角2のテンプレート: オプション 部署名あり
- 3-12 返信用角2のテンプレート
- 3-13 返信用角3変形のテンプレート: 北科大、高校
- 3-14 返信用角3変形のテンプレート: カラー封筒の場合
- 3-15 窓付き封筒のデザイン例 1
- 3-16 窓付き封筒のデザイン例 2



封筒の基本

■ 紙面の全てが、アイデンティティエリア

デザイン変更禁止	指定書体： 必須	指定外の色： NG 変更不可
	指定外の書体： NG 使用不可	マスコットキャラクター等： NG 使用不可

NG (禁止例)

The diagram shows a 3D representation of an envelope with several elements and callouts indicating prohibited modifications:

- アイデンティティエリア：デザイン変更禁止** (Identity Area: Design Change Prohibited) - Points to the entire envelope surface.
- 校名ロゴの位置、大きさの変更：NG** (Change in position and size of the school name logo: NG) - Points to the school logo on the left.
- マスコットキャラクター：NG** (Mascot Character: NG) - Points to the cartoon cat mascot on the right.
- 指定外の書体：NG** (Specified font: NG) - Points to the text "XX課" (XX Section) in a green, stylized font.
- 指定外の色：NG** (Specified color: NG) - Points to the green color of the "XX課" text.

Elements on the envelope include:

- School logo: 学校法人北海道科学大学 +Professional
- Mascot character: A cartoon cat with a red bow.
- Text: XX課
- Contact information: 〒006-8585 北海道札幌市手稲区前田7条15丁目4-1 TEL: 011-681-2161 FAX: 011-688-7639 HP: https://ed.hus.ac.jp
- Footer text: 北海道科学大学 北海道科学大学高等学校 北海道自動車学校 北海道科学大学附属薬局

洋3のテンプレート

以下(原寸の50%)を基に制作してください。

印刷紙: ケント紙

印刷色: DIC F239 K100



〒006-8585 北海道札幌市手稲区前田7条15丁目4-1
TEL: 011-681-2161 FAX: 011-688-7639 HP: <https://ed.hus.ac.jp>

北海道科学大学 北海道科学大学高等学校
北海道自動車学校 北海道科学大学附属薬局



〒006-8585 北海道札幌市手稲区前田7条15丁目4-1
TEL: 011-681-2161 FAX: 011-681-3622 HP: <https://www.hus.ac.jp>

北海道科学大学 北海道科学大学高等学校
北海道自動車学校 北海道科学大学附属薬局



〒062-0922 北海道札幌市豊平区中の島2条6丁目2番3号
TEL: 011-821-0173 FAX: 011-823-6370 HP: <https://hs.hus.ac.jp>

北海道科学大学 北海道科学大学
北海道自動車学校 北海道科学大学附属薬局



〒062-0922 北海道札幌市豊平区中の島2条6丁目2番4号
TEL: 011-821-0172 FAX: 011-842-2755 HP: <https://ds.hus.ac.jp>

北海道科学大学 北海道科学大学
北海道科学大学高等学校 北海道科学大学附属薬局



〒060-0033 北海道札幌市中央区北3条東1丁目1-1 (JR札幌病院隣接)
TEL: 011-242-9383 FAX: 011-242-9384 HP: <https://www.hus.ac.jp/pharm/>

北海道科学大学 北海道科学大学
北海道科学大学高等学校 北海道自動車学校

洋3のテンプレート：部署名あり

以下(原寸の50%)を基に制作してください。

印刷紙： 印刷色： 

〒006-8585 北海道札幌市手稲区前田7条15丁目4-1
TEL: 011-681-2161 FAX: 011-688-7639 HP: <https://ed.hus.ac.jp>

北海道科学大学 北海道科学大学高等学校
北海道自動車学校 北海道科学大学附属薬局



〒006-8585 北海道札幌市手稲区前田7条15丁目4-1
TEL: 011-681-2161 FAX: 011-681-3622 HP: <https://www.hus.ac.jp>

北海道科学大学 北海道科学大学高等学校
北海道自動車学校 北海道科学大学附属薬局



〒062-0922 北海道札幌市豊平区中の島2条6丁目2番3号
TEL: 011-821-0173 FAX: 011-823-6370 HP: <https://hs.hus.ac.jp>

北海道科学大学 北海道科学大学
北海道自動車学校 北海道科学大学附属薬局



〒062-0922 北海道札幌市豊平区中の島2条6丁目2番4号
TEL: 011-821-0172 FAX: 011-842-2755 HP: <https://ds.hus.ac.jp>

北海道科学大学 北海道科学大学
北海道科学大学高等学校 北海道科学大学附属薬局



〒060-0033 北海道札幌市中央区北3条東1丁目1-1 (JR札幌病院隣接)
TEL: 011-242-9383 FAX: 011-242-9384 HP: <https://www.hus.ac.jp/pharm/>

北海道科学大学 北海道科学大学
北海道科学大学高等学校 北海道自動車学校

部署名表記／適宜調整してください。
書体：ヒラギノ角ゴシックW6
サイズ：12pt
配色：K100%

洋3のテンプレート：海外用

以下(原寸の50%)を基に制作してください。

印刷紙： ケント紙

印刷色： DIC F239 K100



15-4-1, Maeda 7-jo, Teine-ku, Sapporo-shi, Hokkaido 006-8585, Japan
TEL: +81-11-681-2161 FAX: +81-11-688-7639 HP: <https://ed.hus.ac.jp>



15-4-1, Maeda 7-jo, Teine-ku, Sapporo-shi, Hokkaido 006-8585, Japan
TEL: +81-11-681-2161 FAX: +81-11-681-3622 HP: <https://www.hus.ac.jp>



6-2-3, Nakanoshima 2-jo, Toyohira-ku, Sapporo-shi, Hokkaido 062-0922, Japan
TEL: +81-11-821-0173 FAX: +81-11-823-6370 HP: <https://hs.hus.ac.jp>



6-2-4, Nakanoshima 2-jo, Toyohira-ku, Sapporo-shi, Hokkaido 062-0922, Japan
TEL: +81-11-821-0172 FAX: +81-11-842-2755 HP: <https://ds.hus.ac.jp>



1-1-1, Kita 3-jo Higashi, Chuo-ku, Sapporo-shi, Hokkaido 060-0033, Japan
TEL: +81-11-242-9383 FAX: +81-11-242-9384 HP: <https://www.hus.ac.jp/pharm/>

洋3のテンプレート：海外用 部署名あり

以下(原寸の50%)を基に制作してください。

印刷紙： 印刷色： 

Hokkaido University of Science
Division of XXXX
15-4-1, Maeda 7-jo, Teine-ku, Sapporo-shi, Hokkaido 006-8585, Japan
TEL: +81-11-681-2161 FAX: +81-11-688-7639 HP: <https://ed.hus.ac.jp>



Hokkaido University of Science
Division of XXXX
15-4-1, Maeda 7-jo, Teine-ku, Sapporo-shi, Hokkaido 006-8585, Japan
TEL: +81-11-681-2161 FAX: +81-11-681-3622 HP: <https://www.hus.ac.jp>



Hokkaido University of Science High School
Division of XXXX
6-2-3, Nakanoshima 2-jo, Toyohira-ku, Sapporo-shi, Hokkaido 062-0922, Japan
TEL: +81-11-821-0173 FAX: +81-11-823-6370 HP: <https://hs.hus.ac.jp>



Hokkaido Driving School
Division of XXXX
6-2-4, Nakanoshima 2-jo, Toyohira-ku, Sapporo-shi, Hokkaido 062-0922, Japan
TEL: +81-11-821-0172 FAX: +81-11-842-2755 HP: <https://ds.hus.ac.jp>

部署名表記／適宜調整してください。

書体：Frutiger Black

サイズ：9pt

配色：K100%



Hokkaido University of Science Affiliated Pharmacy
Division of XXXX
1-1-1, Kita 3-jo Higashi, Chuo-ku, Sapporo-shi, Hokkaido 060-0033, Japan
TEL: +81-11-242-9383 FAX: +81-11-242-9384 HP: <https://www.hus.ac.jp/pharm/>

長3のテンプレート

以下(原寸の50%)を基に制作してください。

印刷紙: ケント紙

印刷色: DIC F239 K100



〒006-8585 北海道札幌市手稲区前田7条15丁目4-1
TEL: 011-681-2161 FAX: 011-688-7639 HP: <https://ed.hus.ac.jp>

北海道科学大学 北海道科学大学高等学校
北海道自動車学校 北海道科学大学附属薬局



〒006-8585 北海道札幌市手稲区前田7条15丁目4-1
TEL: 011-681-2161 FAX: 011-681-3622 HP: <https://www.hus.ac.jp>

北海道科学大学 北海道科学大学高等学校
北海道自動車学校 北海道科学大学附属薬局



〒062-0922 北海道札幌市豊平区中の島2条6丁目2番3号
TEL: 011-821-0173 FAX: 011-823-6370 HP: <https://hs.hus.ac.jp>

北海道科学大学 北海道科学大学
北海道自動車学校 北海道科学大学附属薬局



〒062-0922 北海道札幌市豊平区中の島2条6丁目2番4号
TEL: 011-821-0172 FAX: 011-842-2755 HP: <https://ds.hus.ac.jp>

北海道科学大学 北海道科学大学
北海道科学大学高等学校 北海道科学大学附属薬局



〒060-0033 北海道札幌市中央区北3条東1丁目1-1(JR札幌病院隣接)
TEL: 011-242-9383 FAX: 011-242-9384 HP: <https://www.hus.ac.jp/pharm/>

北海道科学大学 北海道科学大学
北海道科学大学高等学校 北海道自動車学校

長3のテンプレート：部署名あり

以下(原寸の50%)を基に制作してください。

印刷紙： 印刷色： 

〒006-8585 北海道札幌市手稲区前田7条15丁目4-1
TEL: 011-681-2161 FAX: 011-688-7639 HP: <https://ed.hus.ac.jp>

北海道科学大学 北海道科学大学高等学校
北海道自動車学校 北海道科学大学附属薬局



〒006-8585 北海道札幌市手稲区前田7条15丁目4-1
TEL: 011-681-2161 FAX: 011-681-3622 HP: <https://www.hus.ac.jp>

北海道科学大学 北海道科学大学高等学校
北海道自動車学校 北海道科学大学附属薬局



〒062-0922 北海道札幌市豊平区中の島2条6丁目2番3号
TEL: 011-821-0173 FAX: 011-823-6370 HP: <https://hs.hus.ac.jp>

北海道科学大学 北海道科学大学
北海道自動車学校 北海道科学大学附属薬局



〒062-0922 北海道札幌市豊平区中の島2条6丁目2番4号
TEL: 011-821-0172 FAX: 011-842-2755 HP: <https://ds.hus.ac.jp>

北海道科学大学 北海道科学大学
北海道科学大学高等学校 北海道科学大学附属薬局



〒060-0033 北海道札幌市中央区北3条東1丁目1-1(JR札幌病院隣接)
TEL: 011-242-9383 FAX: 011-242-9384 HP: <https://www.hus.ac.jp/pharm/>

北海道科学大学 北海道科学大学
北海道科学大学高等学校 北海道自動車学校

部署名表記／適宜調整してください。
書体：ヒラギノ角ゴシックW6
サイズ：12pt
配色：K100%

長3のテンプレート：海外用

以下(原寸の50%)を基に制作してください。

印刷紙： 印刷色： **Hokkaido
University of Science**

15-4-1, Maeda 7-jo, Teine-ku, Sapporo-shi, Hokkaido 006-8585, Japan
TEL: +81-11-681-2161 FAX: +81-11-688-7639 HP: <https://ed.hus.ac.jp>

**Hokkaido
University of Science**

15-4-1, Maeda 7-jo, Teine-ku, Sapporo-shi, Hokkaido 006-8585, Japan
TEL: +81-11-681-2161 FAX: +81-11-681-3622 HP: <https://www.hus.ac.jp>

**Hokkaido University of Science
High School**

6-2-3, Nakanoshima 2-jo, Toyohira-ku, Sapporo-shi, Hokkaido 062-0922, Japan
TEL: +81-11-821-0173 FAX: +81-11-823-6370 HP: <https://hs.hus.ac.jp>

**Hokkaido Driving School**

6-2-4, Nakanoshima 2-jo, Toyohira-ku, Sapporo-shi, Hokkaido 062-0922, Japan
TEL: +81-11-821-0172 FAX: +81-11-842-2755 HP: <https://ds.hus.ac.jp>

**Hokkaido University of Science
Affiliated Pharmacy**

1-1-1, Kita 3-jo Higashi, Chuo-ku, Sapporo-shi, Hokkaido 060-0033, Japan
TEL: +81-11-242-9383 FAX: +81-11-242-9384 HP: <https://www.hus.ac.jp/pharm/>

長3のテンプレート：海外用 部署名あり

以下(原寸の50%)を基に制作してください。

印刷紙： 印刷色： **Hokkaido
University of Science**

Division of XXXX
15-4-1, Maeda 7-jo, Teine-ku, Sapporo-shi, Hokkaido 006-8585, Japan
TEL: +81-11-681-2161 FAX: +81-11-688-7639 HP: <https://ed.hus.ac.jp>

**Hokkaido
University of Science**

Division of XXXX
15-4-1, Maeda 7-jo, Teine-ku, Sapporo-shi, Hokkaido 006-8585, Japan
TEL: +81-11-681-2161 FAX: +81-11-681-3622 HP: <https://www.hus.ac.jp>

**Hokkaido University of Science
High School**

Division of XXXX
6-2-3, Nakanoshima 2-jo, Toyohira-ku, Sapporo-shi, Hokkaido 062-0922, Japan
TEL: +81-11-821-0173 FAX: +81-11-823-6370 HP: <https://hs.hus.ac.jp>

**Hokkaido Driving School**

Division of XXXX
6-2-4, Nakanoshima 2-jo, Toyohira-ku, Sapporo-shi, Hokkaido 062-0922, Japan
TEL: +81-11-821-0172 FAX: +81-11-842-2755 HP: <https://ds.hus.ac.jp>

部署名表記／適宜調整してください。

書体: Frutiger Black

サイズ: 9pt

配色: K100%

**Hokkaido University of Science
Affiliated Pharmacy**

Division of XXXX
1-1-1, Kita 3-jo Higashi, Chuo-ku, Sapporo-shi, Hokkaido 060-0033, Japan
TEL: +81-11-242-9383 FAX: +81-11-242-9384 HP: <https://www.hus.ac.jp/pharm/>

角2のテンプレート：スタンダード

以下(原寸の40%・20%)を基に制作してください。

印刷紙： 印刷色：

法人



北科大



高校



自校



附属薬局



角2のテンプレート：オプション 部署名あり

以下(原寸の40%・20%)を基に制作してください。

印刷紙： 印刷色：

法人



学校法人北海道科学大学
+Professional

XX課
〒006-8585 北海道札幌市手稲区前田7条15丁目4-1
TEL: 011-681-2161 FAX: 011-688-7639
HP: <https://ed.hus.ac.jp>

北海道科学大学 北海道科学大学高等学校
北海道自動車学校 北海道科学大学附属薬局

部署名表記／適宜調整してください。
書体：ヒラギノ角ゴシックW6
サイズ：16pt
配色：K100%

北科大



北海道科学大学
+Professional

XX課
〒006-8585 北海道札幌市手稲区前田7条15丁目4-1
TEL: 011-681-2161 FAX: 011-681-3622
HP: <http://www.hus.ac.jp>

北海道科学大学 北海道科学大学高等学校
北海道自動車学校 北海道科学大学附属薬局

高校



北海道科学大学高等学校
+Professional

XX課
〒006-8582 北海道札幌市中央区南2条6丁目2番3号
TEL: 011-621-8173 FAX: 011-623-8270
HP: <http://hs.hus.ac.jp>

北海道科学大学 北海道科学大学
北海道自動車学校 北海道科学大学附属薬局

自校



北海道自動車学校
+Professional

XX課
〒006-8582 北海道札幌市中央区南2条6丁目2番4号
TEL: 011-621-8173 FAX: 011-842-2752
HP: <http://hs.hus.ac.jp>

北海道科学大学 北海道科学大学
北海道科学大学高等学校 北海道科学大学附属薬局

附属薬局



北海道科学大学附属薬局
+Professional

XX課
〒006-8582 北海道札幌市中央区南2条6丁目1-12号札幌南駅前
TEL: 011-260-0888 FAX: 011-262-0888
HP: <http://www.hus.ac.jp/pharmacy>

北海道科学大学 北海道科学大学
北海道科学大学高等学校 北海道自動車学校

返信用角2のテンプレート

以下(原寸の40%・20%)を基に制作してください。

印刷紙: ケント紙

印刷色: DIC F239

K100

法人


切手をお貼りください

006-8585

北海道札幌市手稲区前田7条15丁目4-1

学校法人北海道科学大学

XX課 行

学校法人北海道科学大学
+Professional

北海道科学大学 北海道科学大学高等学校
北海道自動車学校 北海道科学大学附属薬局

北科大


印字
貼
り
区
分

006-8585

北海道札幌市手稲区前田7条15丁目4-1

北海道科学大学

XX課 行

北海道科学大学
+Professional

北海道科学大学 北海道科学大学附属薬局
北海道自動車学校 北海道科学大学附属薬局

高校


印字
貼
り
区
分

062-0922

北海道札幌市豊平区中の島2条6丁目2番3号

北海道科学大学高等学校

XX課 行

北海道科学大学高等学校
+Professional

北海道科学大学 北海道科学大学
北海道附属薬局 北海道科学大学附属薬局


自校

印字
貼
り
区
分

062-0922

北海道札幌市豊平区中の島2条6丁目2番4号

北海道自動車学校 行

北海道自動車学校
+Professional

北海道科学大学 北海道科学大学
北海道科学大学附属薬局 北海道科学大学附属薬局


附属薬局

印字
貼
り
区
分

060-0033

北海道札幌市中央区北3条東1丁目1-1

北海道科学大学附属薬局 行


北海道科学大学附属薬局
+Professional

北海道科学大学 北海道科学大学
北海道科学大学附属薬局 北海道科学大学附属薬局

返信用角3変形のテンプレート：北科大、高校


以下(原寸の40%・20%)を基に制作してください。サイズは、215 X 304mmです。

北科大

切手をお貼りください		速達		006-8585	
北海道札幌市手稲区前田7条15丁目4-1					
北海道科学大学					
XX課 行					
簡易書留					
出願用封筒 ※裏面にも必ずご記入ください。					
志願者住所	〒 ー				
氏 名		電話	()	ー	
出身学校名	高等学校・中等教育学校				
 北海道科学大学 +Professional					
〒北海道科学大学 北海道科学大学高等学校 北海道自動車学校 北海道科学大学附属機関					

適宜調整してください。
書体：ヒラギノ角ゴシック
配色：K100%表記例です。
適宜調整してください。

高校

速達		062-0922	
北海道札幌市豊平区中の島2条6丁目2番3号			
北海道科学大学高等学校			
XX課 行			
簡易書留			
出願用封筒 ※裏面にも必ずご記入ください。			
志願者住所	〒 ー		
氏 名		電話	() ー
出身学校名	中等教育学校		
 北海道科学大学高等学校 +Professional			
〒北海道科学大学 北海道科学大学高等学校 北海道自動車学校 北海道科学大学附属機関			

返信用角3変形のテンプレート：カラー封筒の場合

着色紙を使ったカラー封筒はオプションです。白のケント紙ではなく、色紙の使用が必要不可欠な場合に、以下を参考に制作してください。ロゴと設置校リストなどをK80で印刷することに注意してください。

印刷紙：

クリーム

ナチュラルピンク

ナチュラルブルー

ナチュラルグリーン

ナチュラルグレイ

印刷色：

DIC F239

K80

速 達

006-8585

切手をお貼りください

札幌市手稲区前田7条15丁目4-1


北海道科学大学

XX課 行

簡易書留

出願用封筒 ※裏面にも必ずご記入ください。

志願者住所	〒 ー		
氏 名		電話 () ー	
出身学校名	高等学校・中等教育学校		



北海道科学大学 北海道科学大学高等学校
北海道科学大学附属中学校、北海道科学大学附属高等学校

適宜調整してください。
書体：ヒラギノ角ゴシック
配色：K80%

表記例です。
適宜調整してください。

ロゴ、設置校リストを
K80%にしてください。

速 達

006-8585

札幌市手稲区前田7条15丁目4-1


北海道科学大学

XX課 行

簡易書留

出願用封筒 ※裏面にも必ずご記入ください。

志願者住所	〒 ー		
氏 名		電話 () ー	
出身学校名	高等学校・中等教育学校		



北海道科学大学 北海道科学大学高等学校
北海道科学大学附属中学校、北海道科学大学附属高等学校

速 達

006-8585

札幌市手稲区前田7条15丁目4-1


北海道科学大学

XX課 行

簡易書留

出願用封筒 ※裏面にも必ずご記入ください。

志願者住所	〒 ー		
氏 名		電話 () ー	
出身学校名	高等学校・中等教育学校		



北海道科学大学 北海道科学大学高等学校
北海道科学大学附属中学校、北海道科学大学附属高等学校

速 達

006-8585

札幌市手稲区前田7条15丁目4-1


北海道科学大学

XX課 行

簡易書留

出願用封筒 ※裏面にも必ずご記入ください。

志願者住所	〒 ー		
氏 名		電話 () ー	
出身学校名	高等学校・中等教育学校		



北海道科学大学 北海道科学大学高等学校
北海道科学大学附属中学校、北海道科学大学附属高等学校

速 達

006-8585

札幌市手稲区前田7条15丁目4-1


北海道科学大学

XX課 行

簡易書留

出願用封筒 ※裏面にも必ずご記入ください。

志願者住所	〒 ー		
氏 名		電話 () ー	
出身学校名	高等学校・中等教育学校		



北海道科学大学 北海道科学大学高等学校
北海道科学大学附属中学校、北海道科学大学附属高等学校


窓付き封筒のデザイン例 1

以下を参考に制作してください。印刷紙は、ケント紙とクラフト紙のどちらか適切な紙を選択してください。クラフト紙を使用する場合は、次項を確認してください。

印刷紙: ケント紙

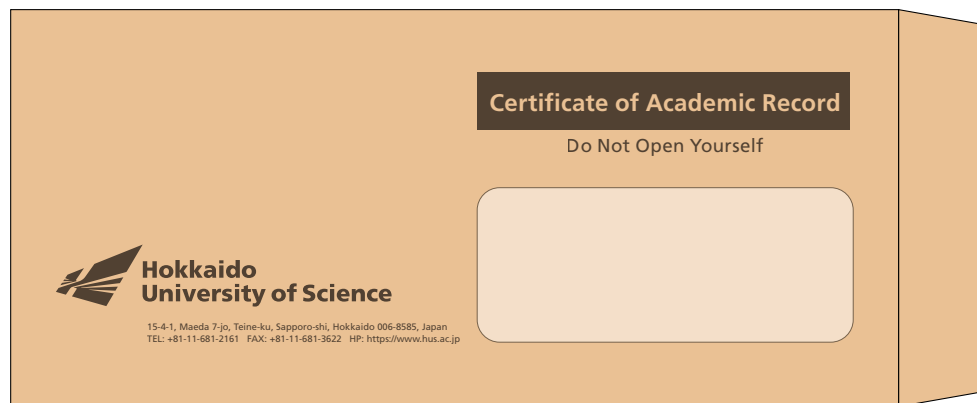
印刷色: DIC F239 K100

デザイン例



窓付き封筒のデザイン例 2

以下を参考に制作してください。クラフト紙を使用する場合は、ロゴと設置校リストなどをK80で印刷することに注意してください。



4. 冊子

- 4-1 冊子の基本
- 4-2 A4冊子 入学案内のテンプレート 大きなロゴ
- 4-3 A4冊子 入学案内のテンプレート 大きなロゴ: 表1 設置校のアイデンティティエリア
- 4-4 A4冊子 入学案内のテンプレート 大きなロゴ: 表4 設置校のアイデンティティエリア
- 4-5 地図情報のテンプレート: 1色印刷の場合
- 4-6 A4冊子 入学案内のテンプレート 小さなロゴ: 表1
- 4-7 A4冊子 その他のテンプレート: 表1 スタンダード(ロゴ左付け)
- 4-8 A4冊子 その他のテンプレート: 表1 オプション(ロゴ中央)
- 4-9 A4冊子 その他のテンプレート: 表1 オプション(ロゴ右付け)
- 4-10 A4冊子 その他のテンプレート: 表1 1色印刷の場合
- 4-11 A4冊子 その他のテンプレート: 表1 着色紙に1色印刷の場合
- 4-12 A5冊子のテンプレート: 表1 スタンダード(ロゴ左付け)
- 4-13 A5冊子のテンプレート: 表1 オプション(ロゴ中央)
- 4-14 A5冊子のテンプレート: 表1 オプション(ロゴ右付け)
- 4-15 A5冊子のテンプレート: 表4
- 4-16 A4三つ折り冊子のテンプレート

冊子の基本

■ アイデンティティエリア

■ デザインエリア

デザイン変更禁止

指定書体： 推奨(できるだけ使用してください)

指定外の書体： OK 使用可

指定外の色： OK 1-19~20のカラーパレットの色、または任意の色の使用可

共通シンボルマーク：

OK 使用可

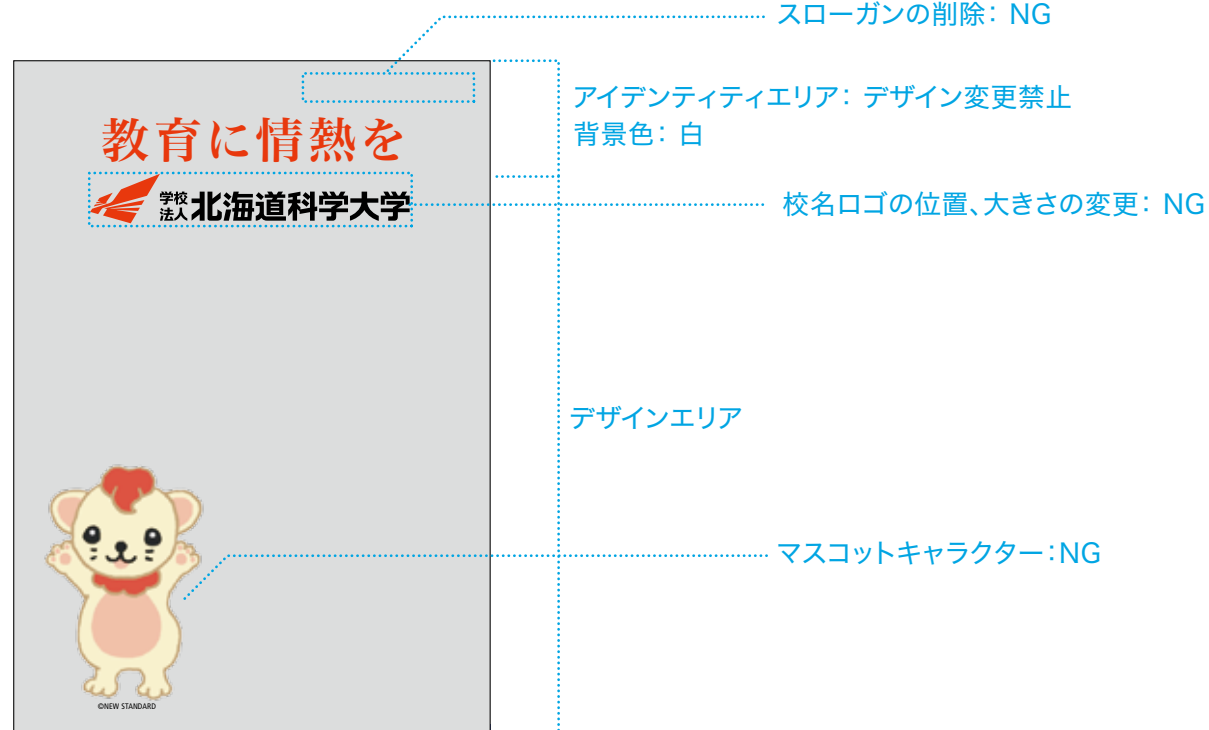
スローガン：

ただしアイデンティティエリアに校名ロゴとスローガンが正しく表示されていることを必須条件とする

(配色の注意： アクティブオレンジ100%、白、K1%~100%の黒とグレーのみ使用可/その他の配色は不可)

マスコットキャラクター等： NG 使用不可(ただし、本文*での使用可) *表紙以外

NG (禁止例)



A4冊子 入学案内のテンプレート 大きなロゴ

以下(原寸の50%)を基に制作してください。アイデンティティエリアは変更禁止です。デザインエリアは各設置校に適したデザインにしてください。詳細な地図情報など

は、各設置校の実情に応じた内容に適宜修正してください。表4は、すべてのA4サイズの冊子に適用してください。

印刷紙: コート紙(OKマットポストに近い白)

印刷色: C M Y K

表1: 法人



アイデンティティエリア:
高さ51mm
※デザイン変更禁止
背景色: 白

色の帯なしも可

表4: 法人



アイデンティティエリア:
高さ104mm
※デザイン変更禁止
背景色: 白

色の帯なしも可

A4冊子 入学案内のテンプレート 大きなロゴ：表1 設置校のアイデンティティエリア

以下(原寸の50%)を基に制作してください。アイデンティティエリアは変更禁止です。
デザインエリアは各設置校に適したデザインにしてください。詳細な地図情報など

は、各設置校の実情に応じた内容に適宜修正してください。表4は、すべてのA4サイズの冊子に適用してください。

設置校のアイデンティティエリア



アイデンティティエリア：
高さ51mm
※デザイン変更禁止
背景色：白



A4冊子 入学案内のテンプレート 大きなロゴ: 表4 設置校のアイデンティティエリア

以下(原寸の50%)を基に制作してください。アイデンティティエリアは変更禁止です。
デザインエリアは各設置校に適したデザインにしてください。詳細な地図情報など

は、各設置校の実情に応じた内容に適宜修正してください。表4は、すべてのA4サイズの冊子に適用してください。

印刷紙: コート紙(OKマットポストに近い白)

印刷色: C M Y K

設置校のアイデンティティエリア



前田キャンパス

- JR手稲駅から
 - バス 約9分(北口、JRバス)
 - JRバス 科学大学線【循環手48】
 - JRバス 明日風線【手85】
 - タクシー 約5分
 - 徒歩 約25分
- 地下鉄宮の沢駅から
 - バス 約25分(JRバス)
 - JRバス 新発寒線【宮79】
- 札幌近郊からJRでのアクセス
 - 近郊駅からJR手稲駅までの所要時間(快速)
 - 札幌駅～ 約10分
 - 小樽駅～ 約22分
 - 新千歳空港駅～ 約50分

北海道科学大学

〒006-8585 北海道札幌市手稲区前田7条15丁目4-1
TEL: 011-681-2765(代表) FAX: 011-681-3622(代表)
HP: <http://www.hus.ac.jp>

企画編集・発行: 北海道科学大学 XX課

+Professional

ヒューマンティ、コミュニケーション能力、問題発見・課題解決能力、マネジメント能力といった基礎能力を基に、専門性を身につけた人材を育成します。

すべての設置校に共通する、わたしたちのスローガンです。

〒北海道科学大学
北海道科学大学高等学校
北海道自動車学校
北海道科学大学附属薬局



前田キャンパス

- JR手稲駅から
 - バス 約9分(北口、JRバス)
 - JRバス 科学大学線【循環手48】
 - JRバス 明日風線【手85】
 - タクシー 約5分
 - 徒歩 約25分
- 地下鉄宮の沢駅から
 - バス 約25分(JRバス)
 - JRバス 新発寒線【宮79】
- 札幌近郊からJRでのアクセス
 - 近郊駅からJR手稲駅までの所要時間(快速)
 - 札幌駅～ 約10分
 - 小樽駅～ 約22分
 - 新千歳空港駅～ 約50分

北海道自動車学校

〒062-0922 北海道札幌市豊平区中の島2条6丁目2番4号
TEL: 011-821-0172 FAX: 011-842-2755
HP: <https://ds.hus.ac.jp>

企画編集・発行: 北海道自動車学校 XX課

+Professional

ヒューマンティ、コミュニケーション能力、問題発見・課題解決能力、マネジメント能力といった基礎能力を基に、専門性を身につけた人材を育成します。

すべての設置校に共通する、わたしたちのスローガンです。

〒北海道科学大学
北海道科学大学
北海道科学大学高等学校
北海道科学大学附属薬局

アイデンティティエリア:
高さ104mm
※デザイン変更禁止
背景色: 白

色の帯なしも可



前田キャンパス

- JR手稲駅から
 - バス 約9分(北口、JRバス)
 - JRバス 科学大学線【循環手48】
 - JRバス 明日風線【手85】
 - タクシー 約5分
 - 徒歩 約25分
- 地下鉄宮の沢駅から
 - バス 約25分(JRバス)
 - JRバス 新発寒線【宮79】
- 札幌近郊からJRでのアクセス
 - 近郊駅からJR手稲駅までの所要時間(快速)
 - 札幌駅～ 約10分
 - 小樽駅～ 約22分
 - 新千歳空港駅～ 約50分

北海道科学大学高等学校

〒062-0922 北海道札幌市豊平区中の島2条6丁目2番3号
TEL: 011-821-0173 FAX: 011-823-6370
HP: <https://hs.hus.ac.jp>

企画編集・発行: 北海道科学大学高等学校 XX課

+Professional

ヒューマンティ、コミュニケーション能力、問題発見・課題解決能力、マネジメント能力といった基礎能力を基に、専門性を身につけた人材を育成します。

すべての設置校に共通する、わたしたちのスローガンです。

〒北海道科学大学
北海道科学大学
北海道科学大学高等学校
北海道科学大学附属薬局



前田キャンパス

- JR手稲駅から
 - バス 約9分(北口、JRバス)
 - JRバス 科学大学線【循環手48】
 - JRバス 明日風線【手85】
 - タクシー 約5分
 - 徒歩 約25分
- 地下鉄宮の沢駅から
 - バス 約25分(JRバス)
 - JRバス 新発寒線【宮79】
- 札幌近郊からJRでのアクセス
 - 近郊駅からJR手稲駅までの所要時間(快速)
 - 札幌駅～ 約10分
 - 小樽駅～ 約22分
 - 新千歳空港駅～ 約50分

北海道科学大学附属薬局

〒060-0033 札幌市中央区北3条東1丁目1番(JR札幌病院隣接)
TEL: 011-242-9383 FAX: 011-242-9384
HP: <https://www.hus.ac.jp/pharm/>

企画編集・発行: 北海道科学大学附属薬局

+Professional

ヒューマンティ、コミュニケーション能力、問題発見・課題解決能力、マネジメント能力といった基礎能力を基に、専門性を身につけた人材を育成します。

すべての設置校に共通する、わたしたちのスローガンです。

〒北海道科学大学
北海道科学大学
北海道科学大学高等学校
北海道科学大学附属薬局

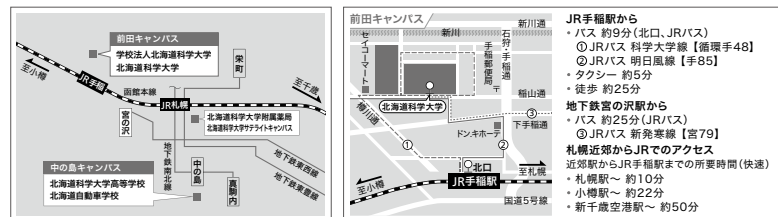
地図情報のテンプレート: 1色印刷の場合

1色印刷の場合は以下を基に制作してください。詳細な地図情報などは、各設置校の実情に応じた内容に適宜修正してください。

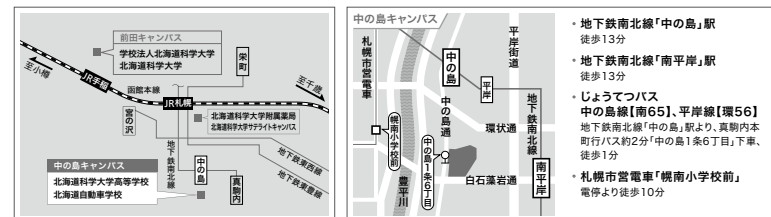
印刷紙: コート紙(OKマットポストに近い白)

印刷色：C M Y K

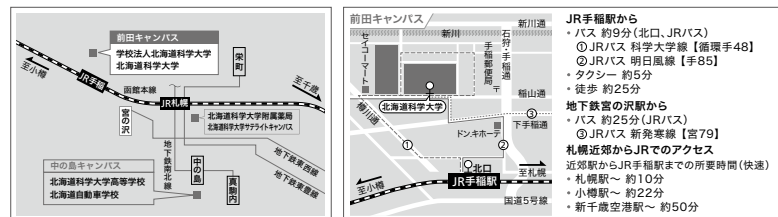
法人



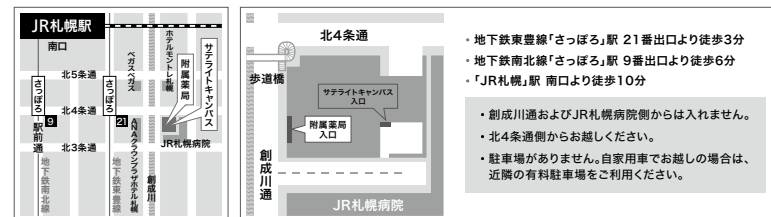
自校



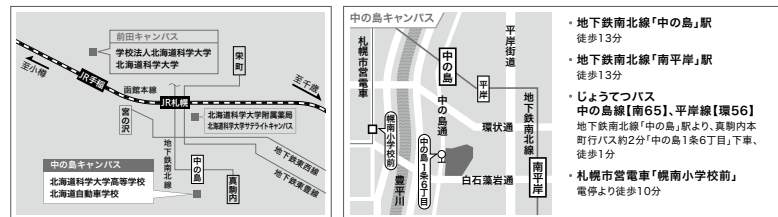
北科大



附属薬局



高校



A4冊子 入学案内のテンプレート 小さなロゴ:表1

以下(原寸の50%)を基に制作してください。アイデンティティエリアは変更禁止です。
デザインエリアは各設置校に適したデザインにしてください。表4は、前項の「A4 入

学案内のテンプレート 大きなロゴ」を適用してください。詳細な地図情報などは、各
設置校の実情に応じた内容に適宜修正してください。

法人



アイデンティティエリア:
高さ45mm
※デザイン変更禁止
背景色: 白

設置校のアイデンティティエリア



A4冊子 その他のテンプレート：表1 スタANDARD(ロゴ左付け)

以下(原寸の50%)を基に制作してください。アイデンティティエリアは変更禁止です。
デザインエリアは各設置校に適したデザインにしてください。表4は、前項の「A4 入

学案内のテンプレート 大きなロゴ」を適用してください。詳細な地図情報などは、各
設置校の実情に応じた内容に適宜修正してください。

法人

デザインエリア



アイデンティティエリア：
高さ27mm
※デザイン変更禁止
背景色：白

設置校のアイデンティティエリア



A4冊子 その他のテンプレート：表1 オプション(ロゴ中央)

以下(原寸の50%)を基に制作してください。アイデンティティエリアは変更禁止です。
デザインエリアは各設置校に適したデザインにしてください。表4は、前項の「A4 入

学案内のテンプレート 大きなロゴ」を適用してください。詳細な地図情報などは、各
設置校の実情に応じた内容に適宜修正してください。

印刷紙：コート紙(OKマツポストに近い白)

印刷色：C M Y K

法人

デザインエリア

できるだけ、スタンダード(ロゴ左付け)を使用してください。



アイデンティティエリア：
高さ27mm
※デザイン変更禁止
背景色：白

設置校のアイデンティティエリア



できるだけ、スタンダード(ロゴ左付け)を使用してください。

A4冊子 その他のテンプレート：表1 オプション(ロゴ右付け)

以下(原寸の50%)を基に制作してください。アイデンティティエリアは変更禁止です。
デザインエリアは各設置校に適したデザインにしてください。表4は、前項の「A4 入

学案内のテンプレート 大きなロゴ」を適用してください。詳細な地図情報などは、各
設置校の実情に応じた内容に適宜修正してください。

法人

デザインエリア

できるだけ、スタンダード(ロゴ左付け)を使用してください。



アイデンティティエリア：
高さ27mm
※デザイン変更禁止
背景色：白

設置校のアイデンティティエリア



できるだけ、スタンダード(ロゴ左付け)を使用してください。

A4冊子 その他のテンプレート：表1 1色印刷の場合


Microsoft Word®テンプレートが用意されています。アイデンティティエリアは変更禁止です。デザインエリアは各設置校に適したデザインにしてください。

法人

〇〇〇〇年度

タイトル

学校法人北海道科学大学〇〇〇〇〇

 学校法人北海道科学大学
+Professional

書体：指定書体
位置：固定
※変更禁止
配色：K80%

アイデンティティエリア：
高さ32mm
※デザイン変更禁止
背景色：白
ロゴ：K80%

設置校のアイデンティティエリア

 北海道科学大学
+Professional

 北海道科学大学高等学校
+Professional

 北海道自動車学校
+Professional

 北海道科学大学附属薬局
+Professional

A4冊子 その他のテンプレート：表1 着色紙に1色印刷の場合

1色印刷では、着色紙を使用することができます。その場合も、前項と同じように、アイデンティティエリアは変更しないこと、K80で印刷することに注意してください。

印刷紙：NTラシャ 着色紙


黄色 オレンジ べに鮭 うす藤紫 うするり 若緑 銀鼠

印刷色：K80



書体：指定書体
位置：固定
※変更禁止
配色：K80%

アイデンティティエリア：
高さ32mm
※デザイン変更禁止
ロゴ：K80%



参考例



A5冊子のテンプレート：表1 スタANDARD(ロゴ左付け)

以下(原寸の50%)を基に制作してください。アイデンティティエリアは変更禁止です。
デザインエリアは各設置校に適したデザインにしてください。

法人



アイデンティティエリア：
高さ27mm
※デザイン変更禁止
背景色：白

設置校のアイデンティティエリア



A5冊子のテンプレート：表1 オプション(ロゴ中央)

以下(原寸の50%)を基に制作してください。アイデンティティエリアは変更禁止です。
デザインエリアは各設置校に適したデザインにしてください。

法人



アイデンティティエリア：
高さ27mm
※デザイン変更禁止
背景色：白

設置校のアイデンティティエリア



できるだけ、スタンダード(ロゴ左付け)を使用してください。

A5冊子のテンプレート：表1 オプション(ロゴ右付け)

以下(原寸の50%)を基に制作してください。アイデンティティエリアは変更禁止です。
デザインエリアは各設置校に適したデザインにしてください。

法人



アイデンティティエリア：
高さ27mm
※デザイン変更禁止
背景色：白

設置校のアイデンティティエリア



できるだけ、スタンダード(ロゴ左付け)を使用してください。

A5冊子のテンプレート：表4

以下(原寸の50%)を基に制作してください。アイデンティティエリアは変更禁止です。
デザインエリアは各設置校に適したデザインにしてください。

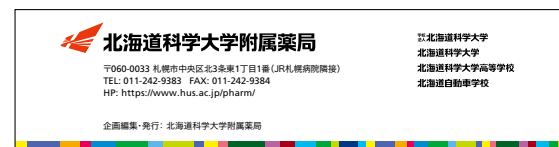
法人



アイデンティティエリア：
高さ38mm
※デザイン変更禁止
背景色：白

色の帯なしも可

設置校のアイデンティティエリア



A4三つ折り冊子のテンプレート

以下(原寸の50%)を基に制作してください。アイデンティティエリアは変更禁止です。
デザインエリアは各設置校に適したデザインにしてください。

法人

表 1



アイデンティティエリア:
高さ21mm
※デザイン変更禁止
背景色: 白

表 4



アイデンティティエリア:
高さ48mm
※デザイン変更禁止
背景色: 白

設置校のアイデンティティエリア

表 1



表 4



5. チラシ

- 5-1 チラシの基本
- 5-2 A4チラシのテンプレート
- 5-3 A4チラシのテンプレート：情報表示あり
- 5-4 A4チラシのテンプレート：1色印刷の場合
- 5-5 A4チラシのテンプレート：1色印刷の場合（情報表示あり）
- 5-6 A4チラシ（ヨコ）のテンプレート
- 5-7 A4チラシ（ヨコ）のテンプレート：情報表示あり
- 5-8 A4チラシ（ヨコ）のテンプレート：1色印刷の場合
- 5-9 A4チラシ（ヨコ）のテンプレート：1色印刷の場合（情報表示あり）

チラシの基本

■ アイデンティティエリア ■ デザインエリア

デザイン変更禁止	指定書体:	推奨(できるだけ使用してください)
	指定外の書体:	OK 使用可
	指定外の色:	OK 1-19~20のカラーパレットの色、または任意の色の使用可

共通シンボルマーク:	OK 使用可	ただしアイデンティティエリアに校名ロゴとスローガンが正しく表示されていることを必須条件とする (配色の注意: アクティブオレンジ100%、白、K1%~100%の黒とグレーのみ使用可/その他の配色は不可)
スローガン:		
マスコットキャラクター等:	OK 使用可	

NG (禁止例)



デザインエリア

スローガン: 配色のNG例

(配色の注意: アクティブオレンジ100%、白、
K1%~100%の黒とグレーのみ使用可/その他の配色は不可)

アイデンティティエリア: デザイン変更禁止

背景色: 白

A4チラシのテンプレート

以下(原寸の50%・16%)を基に制作してください。アイデンティティエリア内、情報表示用の枠以外は変更禁止です。デザインエリアは各設置校に適したデザイン

にしてください。主にA4サイズを使用してください。A5サイズ、B判の場合は、以下のレイアウトの比率を参考に拡大または縮小してください。

印刷紙: コート紙(OKマットポストに近い白)

印刷色: C M Y K

法人



北科大



高校



自校



附属薬局



アイデンティティエリア:
高さ27mm
背景色: 白

A4チラシのテンプレート：情報表示あり

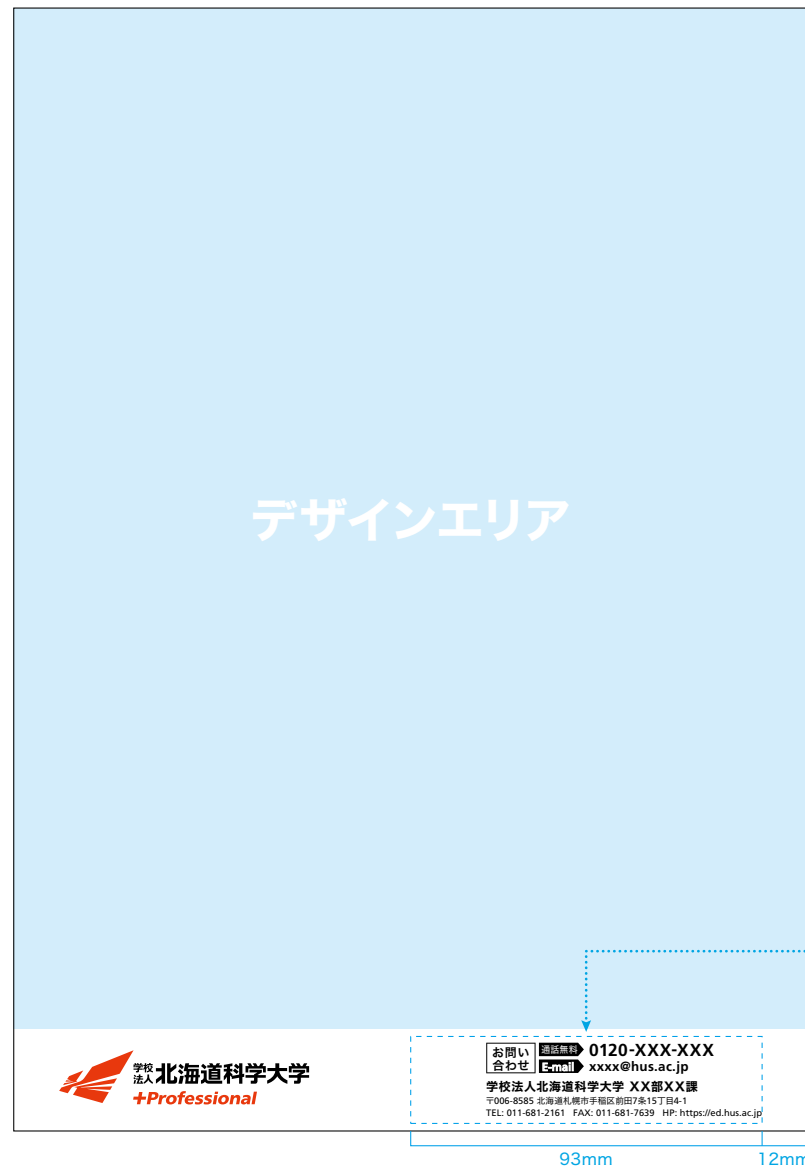
以下(原寸の50%・16%)を基に制作してください。アイデンティティエリア内、情報表示用の枠以外は変更禁止です。デザインエリアは各設置校に適したデザイン

にしてください。主にA4サイズを使用してください。A5サイズ、B判の場合は、以下のレイアウトの比率を参考に拡大または縮小してください。

印刷紙：コート紙(OKマットポストに近い白)

印刷色：C M Y K

法人



情報表示の枠内は、
適宜調整してください。

アイデンティティエリア：
高さ27mm
背景色：白

北科大



高校



自校



附属薬局



A4チラシのテンプレート：1色印刷の場合

以下(原寸の50%・16%)を基に制作してください。アイデンティティエリアは変更禁止です。デザインエリアは各設置校に適したデザインにしてください。主にA4サイズ

を使用してください。A5サイズ、B判の場合は、以下のレイアウトの比率を参考に拡大または縮小してください。

印刷紙：コート紙(OKマツポストに近い白)


印刷色：C M Y K

アイデンティティエリアに情報表示なし




印刷色：DIC F239


カラーパレットから1色印刷用に選定された、以下の色から選択してください。




印刷色：DIC 305



DIC 2620



DIC 2177



印刷色：DIC 222



DIC 172



K80

アイデンティティエリア：
高さ27mm
背景色：白

A4チラシのテンプレート：1色印刷の場合(情報表示あり)

学校法人北海道科学大学 Version 3

5-5

以下(原寸の50%・16%)を基に制作してください。アイデンティティエリア内、情報表示用の枠以外は変更禁止です。デザインエリアは各設置校に適したデザイン

にしてください。主にA4サイズを使用してください。A5サイズ、B判の場合は、以下のレイアウトの比率を参考に拡大または縮小してください。

印刷紙: コート紙(OKマットポストに近い白)

印刷色: C M Y K

アイデンティティエリアに情報表示あり




印刷色: DIC F239


情報表示の枠内は、適宜調整してください。

アイデンティティエリア:
高さ27mm
背景色: 白


カラーパレットから1色印刷用に選定された、以下の色から選択してください。



印刷色: DIC 305




DIC 2620




DIC 2177



印刷色: DIC 222



DIC 172



K80



参考例

A4チラシ(ヨコ)のテンプレート

以下(原寸の50%・16%)を基に制作してください。アイデンティティエリア内、情報表示用の枠以外は変更禁止です。デザインエリアは各設置校に適したデザイン

にしてください。主にA4サイズを使用してください。A5サイズ、B判の場合は、以下のレイアウトの比率を参考に拡大または縮小してください。

印刷紙: コート紙(OKマットポストに近い白)

印刷色: C M Y K

法人



アイデンティティエリア:高さ27mm

背景色: 白

北科大



高校



自校



附属薬局



A4チラシ(ヨコ)のテンプレート: 情報表示あり

以下(原寸の50%・16%)を基に制作してください。アイデンティティエリア内、情報表示用の枠以外は変更禁止です。デザインエリアは各設置校に適したデザイン

にしてください。主にA4サイズを使用してください。A5サイズ、B判の場合は、以下のレイアウトの比率を参考に拡大または縮小してください。

法人



情報表示の枠内は、
適宜調整してください。

アイデンティティエリア:高さ27mm
背景色: 白

北科大



高校



自校



附属薬局



A4チラシ(ヨコ)のテンプレート: 1色印刷の場合

以下を基に制作してください。アイデンティティエリアは変更禁止です。デザインエリアは各設置校に適したデザインにしてください。主にA4サイズを使用してください。

A5サイズ、B判の場合は、以下のレイアウトの比率を参考に拡大または縮小してください。

印刷紙: コート紙(OKマットポストに近い白)

印刷色: C M Y K

アイデンティティエリアに情報表示なし




印刷色: DIC F239


アイデンティティエリア:高さ27mm

背景色: 白

カラーパレットから1色印刷用に選定された、以下の色から選択してください。




印刷色: DIC 305




DIC 2620




印刷色: DIC 2177



DIC 222



印刷色: DIC 172



K80

A4チラシ(ヨコ)のテンプレート: 1色印刷の場合(情報表示あり)

以下を基に制作してください。アイデンティティエリアは変更禁止です。デザインエリアは各設置校に適したデザインにしてください。主にA4サイズを使用してください。

A5サイズ、B判の場合は、以下のレイアウトの比率を参考に拡大または縮小してください。

印刷紙: コート紙(OKマットポストに近い白)

印刷色: C M Y K

アイデンティティエリアに情報表示あり




印刷色: DIC F239


情報表示の枠内は、
適宜調整してください。

アイデンティティエリア:高さ27mm
背景色: 白


カラーパレットから1色印刷用に選定された、以下の色から選択してください。




印刷色: DIC 305




DIC 2620




印刷色: DIC 2177



DIC 222



印刷色: DIC 172



K80

6. ポスター

- 6-1 ポスターの基本
- 6-2 A1ポスターのテンプレート
- 6-3 A1ポスターのテンプレート：設置校のアイデンティティエリア
- 6-4 A1ポスターのテンプレート 情報表示あり
- 6-5 A1ポスターのテンプレート 情報表示あり：設置校のアイデンティティエリア
- 6-6 A1ポスター(ヨコ)のテンプレート 大きなロゴ
- 6-7 A1ポスター(ヨコ)のテンプレート 大きなロゴ：設置校のアイデンティティエリア
- 6-8 A1ポスター(ヨコ)のテンプレート 大きなロゴ 情報表示あり
- 6-9 A1ポスター(ヨコ)のテンプレート 大きなロゴ 情報表示あり：設置校のアイデンティティエリア
- 6-10 A1ポスター(ヨコ)のテンプレート 小さなロゴ
- 6-11 A1ポスター(ヨコ)のテンプレート 小さなロゴ：設置校のアイデンティティエリア
- 6-12 A1ポスター(ヨコ)のテンプレート 小さなロゴ 情報表示あり
- 6-13 A1ポスター(ヨコ)のテンプレート 小さなロゴ 情報表示あり：設置校のアイデンティティエリア



ポスターの基本

■ アイデンティティエリア

■ デザインエリア

デザイン変更禁止

指定書体： 推奨(できるだけ使用してください)

指定外の書体： OK 使用可

指定外の色： OK 1-19~20のカラーパレットの色、または任意の色の使用可

共通シンボルマーク：

OK 使用可

スローガン：

ただしアイデンティティエリアに校名ロゴとスローガンが正しく表示されていることを必須条件とする
(配色の注意： アクティブオレンジ100%、白、K1%~100%の黒とグレーのみ使用可/その他の配色は不可)

マスコットキャラクター等： OK 使用可

NG

(禁止例)



デザインエリア

スローガン： 配色のNG例

(配色の注意： アクティブオレンジ100%、白、
K1%~100%の黒とグレーのみ使用可/その他の配色は不可)

アイデンティティエリア： デザイン変更禁止

背景色： 白

A1ポスターのテンプレート

以下を基に制作してください。アイデンティティエリアは変更禁止です。デザインエリアは各設置校に適したデザインにしてください。主にA1サイズを使用してください。

A0・A2・A3サイズ、B判の場合は、以下のレイアウトの比率を参考に拡大または縮小してください。

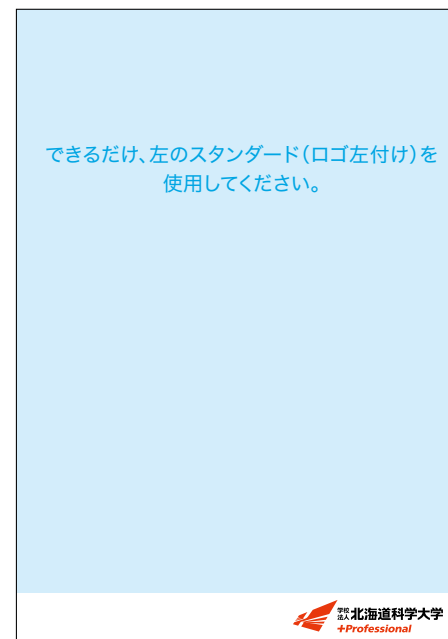
印刷紙：コート紙(OKマットポストに近い白)

印刷色：C M Y K

スタンダード(ロゴ左付け) アイデンティティエリアに情報表示なし



オプション(ロゴ右付け)



日付印は4カ所のいずれかに捺印してください。

アイデンティティエリア：
高さ70mm
※デザイン変更禁止
背景色：白

A1ポスターのテンプレート：設置校のアイデンティティエリア

以下を基に制作してください。アイデンティティエリアは変更禁止です。デザインエリアは各設置校に適したデザインにしてください。主にA1サイズを使用してください。

A0・A2・A3サイズ、B判の場合は、以下のレイアウトの比率を参考に拡大または縮小してください。

印刷紙：コート紙(OKマットポストに近い白)

印刷色：C M Y K

スタンダード(ロゴ左付け)



オプション(ロゴ右付け)



できるだけ、スタンダード(ロゴ左付け)を使用してください。

A1ポスターのテンプレート 情報表示あり

以下を基に制作してください。アイデンティティエリアは変更禁止です。デザインエリアは各設置校に適したデザインにしてください。主にA1サイズを使用してください。

A0・A2・A3サイズ、B判の場合は、以下のレイアウトの比率を参考に拡大または縮小してください。

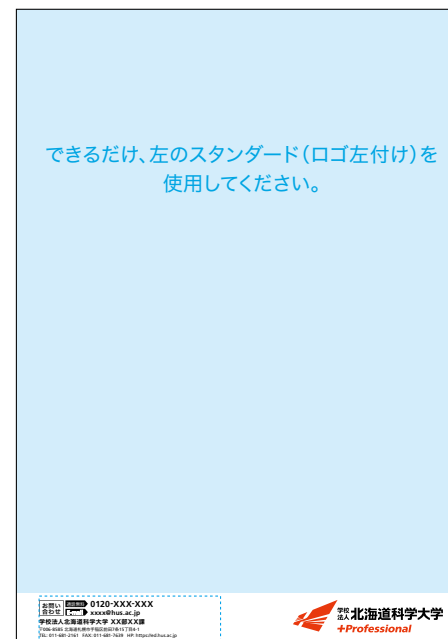
印刷紙: コート紙(OKマットポストに近い白)

印刷色: C M Y K

スタンダード(ロゴ左付け)



オプション(ロゴ右付け)



目付印は4カ所のいずれかに捺印してください。

アイデンティティエリア:
高さ70mm
※デザイン変更禁止
背景色: 白

A1ポスターのテンプレート 情報表示あり：設置校のアイデンティティエリア

以下を基に制作してください。アイデンティティエリアは変更禁止です。デザインエリアは各設置校に適したデザインにしてください。主にA1サイズを使用してください。


A0・A2・A3サイズ、B判の場合は、以下のレイアウトの比率を参考に拡大または縮小してください。

印刷紙：コート紙(OKマットポストに近い白)

印刷色：C M Y K

スタンダード(ロゴ左付け)

 北海道科学大学 +Professional	<div>お問い合わせ E-mail</div> <div>通話無料 0120-XXX-XXX</div> <div>xxxx@hus.ac.jp</div> <div>北海道科学大学 XX課</div> <div>〒006-8585 北海道札幌市手稲区前田7条15丁目4-1 TEL: 011-681-2382 FAX: 011-681-2392 HP: https://www.hus.ac.jp</div>
--	--

 北海道科学大学高等学校 +Professional	<div>お問い合わせ E-mail</div> <div>通話無料 0120-XXX-XXX</div> <div>xxxx@hus.ac.jp</div> <div>北海道科学大学高等学校 XX課</div> <div>〒062-0922 北海道札幌市豊平区中の島2条6丁目2番3号 TEL: 011-821-0173 FAX: 011-823-6370 HP: https://hs.hus.ac.jp</div>
--	--

 北海道自動車学校 +Professional	<div>お問い合わせ E-mail</div> <div>通話無料 0120-XXX-XXX</div> <div>xxxx@hus.ac.jp</div> <div>北海道自動車学校 XX課</div> <div>〒062-0922 北海道札幌市豊平区中の島2条6丁目2番4号 TEL: 011-821-0172 FAX: 011-842-2755 HP: https://ds.hus.ac.jp</div>
---	---

オプション(ロゴ右付け)

<div>お問い合わせ E-mail</div> <div>通話無料 0120-XXX-XXX</div> <div>xxxx@hus.ac.jp</div> <div>北海道科学大学 XX課</div> <div>〒006-8585 北海道札幌市手稲区前田7条15丁目4-1 TEL: 011-681-2382 FAX: 011-681-2392 HP: https://www.hus.ac.jp</div>	 北海道科学大学 +Professional
--	--

<div>お問い合わせ E-mail</div> <div>通話無料 0120-XXX-XXX</div> <div>xxxx@hus.ac.jp</div> <div>北海道科学大学高等学校 XX課</div> <div>〒062-0922 北海道札幌市豊平区中の島2条6丁目2番3号 TEL: 011-821-0173 FAX: 011-823-6370 HP: https://hs.hus.ac.jp</div>	 北海道科学大学高等学校 +Professional
--	--

<div>お問い合わせ E-mail</div> <div>通話無料 0120-XXX-XXX</div> <div>xxxx@hus.ac.jp</div> <div>北海道自動車学校 XX課</div> <div>〒062-0922 北海道札幌市豊平区中の島2条6丁目2番4号 TEL: 011-821-0172 FAX: 011-842-2755 HP: https://ds.hus.ac.jp</div>	 北海道自動車学校 +Professional
---	---

できるだけ、スタンダード(ロゴ左付け)を使用してください。

A1ポスター(ヨコ)のテンプレート 大きなロゴ

以下を基に制作してください。アイデンティティエリアは変更禁止です。デザインエリアは各設置校に適したデザインにしてください。主にA1サイズを使用してください。

A0・A2・A3サイズ、B判の場合は、以下のレイアウトの比率を参考に拡大または縮小してください。

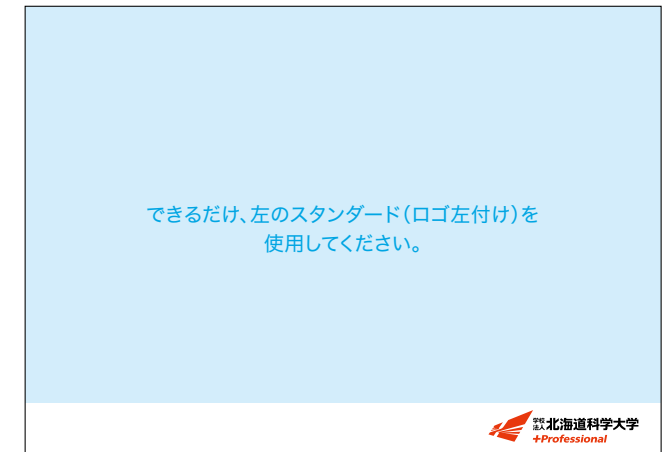
印刷紙: コート紙(OKマットポストに近い白)

印刷色: C M Y K

スタンダード(ロゴ左付け)



オプション(ロゴ右付け)



----- 日付印は4カ所のいずれかに捺印してください。

アイデンティティエリア:
高さ70mm
※デザイン変更禁止
背景色: 白

A1ポスター(ヨコ)のテンプレート 大きなロゴ：設置校のアイデンティティエリア

以下を基に制作してください。アイデンティティエリアは変更禁止です。デザインエリアは各設置校に適したデザインにしてください。主にA1サイズを使用してください。

A0・A2・A3サイズ、B判の場合は、以下のレイアウトの比率を参考に拡大または縮小してください。

スタンダード(ロゴ左付け)



オプション(ロゴ右付け)

できるだけ、スタンダード(ロゴ左付け)を使用してください。



A1ポスター(ヨコ)のテンプレート 大きなロゴ 情報表示あり

学校法人北海道科学大学 Version 3

6-8

以下を基に制作してください。アイデンティティエリア内、情報表示用の枠以外は変更禁止です。デザインエリアは各設置校に適したデザインにしてください。主に

A1サイズを使用してください。A0・A2・A3サイズ、B判の場合は、レイアウトの比率を参考に拡大または縮小してください。

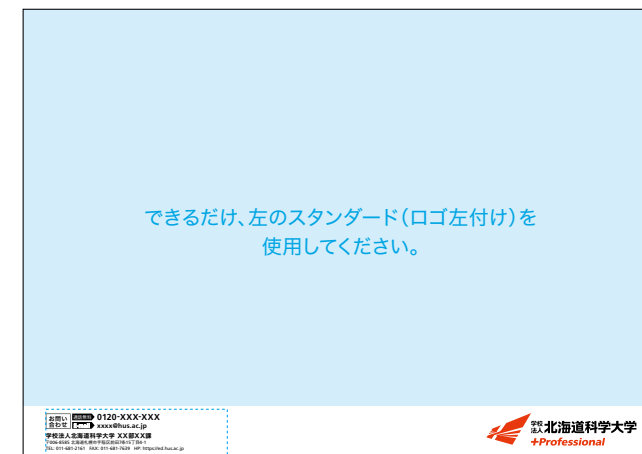
印刷紙: コート紙(OKマットポストに近い白)

印刷色: C M Y K

スタンダード(ロゴ左付け)



オプション(ロゴ右付け)



情報表示の枠内は、適宜調整してください。

日付印は4カ所のいずれかに捺印してください。

アイデンティティエリア:
高さ70mm
※デザイン変更禁止
背景色: 白

A1ポスター(ヨコ)のテンプレート 大きなロゴ 情報表示あり：設置校のアイデンティティエリア




以下を基に制作してください。アイデンティティエリアは変更禁止です。デザインエリアは各設置校に適したデザインにしてください。主にA1サイズを使用してください。

A0・A2・A3サイズ、B判の場合は、以下のレイアウトの比率を参考に拡大または縮小してください。

印刷紙：コート紙(OKマットポストに近い白)




印刷色：C M Y K

スタンダード(ロゴ左付け)

 北海道科学大学 +Professional	<div>お問い合わせ 電話無料 0120-XXX-XXX</div> <div>E-mail xxxx@hus.ac.jp</div> 北海道科学大学 XX課 <small>〒006-8585 北海道札幌市手稲区前田7条15丁目4-1 TEL: 011-681-2382 FAX: 011-681-2392 HP: https://www.hus.ac.jp</small>
 北海道科学大学高等学校 +Professional	<div>お問い合わせ 電話無料 0120-XXX-XXX</div> <div>E-mail xxxx@hus.ac.jp</div> 北海道科学大学高等学校 XX課 <small>〒062-0922 北海道札幌市豊平区中の島2条6丁目2番3号 TEL: 011-821-0173 FAX: 011-823-6370 HP: https://hs.hus.ac.jp</small>
 北海道自動車学校 +Professional	<div>お問い合わせ 電話無料 0120-XXX-XXX</div> <div>E-mail xxxx@hus.ac.jp</div> 北海道自動車学校 XX課 <small>〒062-0922 北海道札幌市豊平区中の島2条6丁目2番4号 TEL: 011-821-0172 FAX: 011-842-2755 HP: https://ds.hus.ac.jp</small>

オプション(ロゴ右付け)

できるだけ、スタンダード(ロゴ左付け)を使用してください。

<div>お問い合わせ 電話無料 0120-XXX-XXX</div> <div>E-mail xxxx@hus.ac.jp</div> 北海道科学大学 XX課 <small>〒006-8585 北海道札幌市手稲区前田7条15丁目4-1 TEL: 011-681-2382 FAX: 011-681-2392 HP: https://www.hus.ac.jp</small>	 北海道科学大学 +Professional
<div>お問い合わせ 電話無料 0120-XXX-XXX</div> <div>E-mail xxxx@hus.ac.jp</div> 北海道科学大学高等学校 XX課 <small>〒062-0922 北海道札幌市豊平区中の島2条6丁目2番3号 TEL: 011-821-0173 FAX: 011-823-6370 HP: https://hs.hus.ac.jp</small>	 北海道科学大学高等学校 +Professional
<div>お問い合わせ 電話無料 0120-XXX-XXX</div> <div>E-mail xxxx@hus.ac.jp</div> 北海道自動車学校 XX課 <small>〒062-0922 北海道札幌市豊平区中の島2条6丁目2番4号 TEL: 011-821-0172 FAX: 011-842-2755 HP: https://ds.hus.ac.jp</small>	 北海道自動車学校 +Professional

A1ポスター(ヨコ)のテンプレート 小さなロゴ

以下を基に制作してください。アイデンティティエリアは変更禁止です。デザインエリアは各設置校に適したデザインにしてください。主にA1サイズを使用してください。

A0・A2・A3サイズ、B判の場合は、以下のレイアウトの比率を参考に拡大または縮小してください。

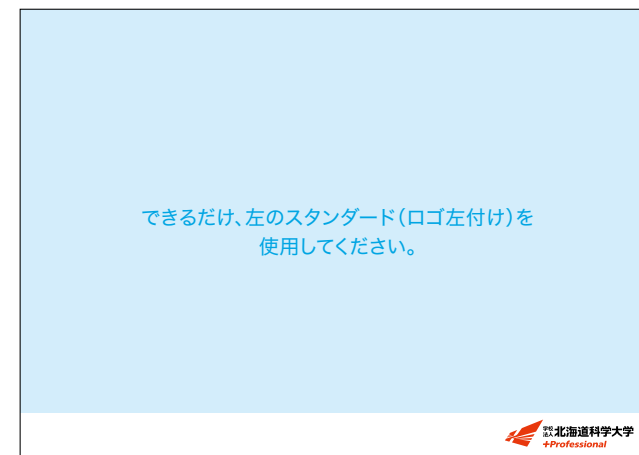
印刷紙: コート紙(OKマットポストに近い白)

印刷色: C M Y K

スタンダード(ロゴ左付け)



オプション(ロゴ右付け)



← 目付印は4カ所のいずれかに捺印してください。

アイデンティティエリア:
高さ60mm
※デザイン変更禁止
背景色: 白

A1ポスター(ヨコ)のテンプレート 小さなロゴ：設置校のアイデンティティエリア

以下を基に制作してください。アイデンティティエリアは変更禁止です。デザインエリアは各設置校に適したデザインにしてください。主にA1サイズを使用してください。

A0・A2・A3サイズ、B判の場合は、以下のレイアウトの比率を参考に拡大または縮小してください。

スタンダード(ロゴ左付け)



オプション(ロゴ右付け)

できるだけ、スタンダード(ロゴ左付け)を使用してください。



A1ポスター(ヨコ)のテンプレート 小さなロゴ 情報表示あり

学校法人北海道科学大学 Version 3

6-12

以下を基に制作してください。アイデンティティエリアは変更禁止です。デザインエリアは各設置校に適したデザインにしてください。主にA1サイズを使用してください。

A0・A2・A3サイズ、B判の場合は、以下のレイアウトの比率を参考に拡大または縮小してください。

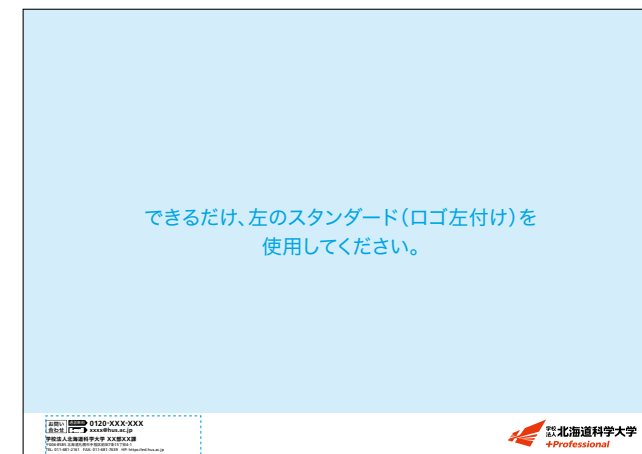
印刷紙: コート紙(OKマットポストに近い白)

印刷色: C M Y K

スタンダード(ロゴ左付け)



オプション(ロゴ右付け)



情報表示の枠内は、適宜調整してください。

日付印は4カ所のいずれかに捺印してください。

アイデンティティエリア:

高さ60mm

※デザイン変更禁止







背景色: 白

A1ポスター(ヨコ)のテンプレート 小さなロゴ 情報表示あり：設置校のアイデンティティエリア

以下を基に制作してください。アイデンティティエリアは変更禁止です。デザインエリアは各設置校に適したデザインにしてください。主にA1サイズを使用してください。







A0・A2・A3サイズ、B判の場合は、以下のレイアウトの比率を参考に拡大または縮小してください。

スタンダード(ロゴ左付け)

	<p>お問い合わせ  0120-XXX-XXX E-mail: xxxx@hus.ac.jp</p> <p>北海道科学大学 XX課</p> <p>〒006-8585 北海道札幌市手稲区新田7条15丁目4-1 TEL: 011-681-2382 FAX: 011-681-2392 HP: https://www.hus.ac.jp</p>
	<p>お問い合わせ  0120-XXX-XXX E-mail: xxxx@hus.ac.jp</p> <p>北海道科学大学高等学校 XX課</p> <p>〒062-0922 北海道札幌市豊平区中の島2条6丁目2番3号 TEL: 011-821-0172 FAX: 011-823-6370 HP: https://hs.hus.ac.jp</p>
	<p>お問い合わせ  0120-XXX-XXX E-mail: xxxx@hus.ac.jp</p> <p>北海道自動車学校 XX課</p> <p>〒062-0922 北海道札幌市豊平区中の島2条6丁目2番4号 TEL: 011-821-0172 FAX: 011-842-2755 HP: https://ds.hus.ac.jp</p>

オプション(ロゴ右付け)

できるだけ、スタンダード(ロゴ左付け)を使用してください。

<p>お問い合わせ  0120-XXX-XXX E-mail: xxxx@hus.ac.jp</p> <p>北海道科学大学 XX課</p> <p>〒006-8585 北海道札幌市手稲区新田7条15丁目4-1 TEL: 011-681-2382 FAX: 011-681-2392 HP: https://www.hus.ac.jp</p>	
<p>お問い合わせ  0120-XXX-XXX E-mail: xxxx@hus.ac.jp</p> <p>北海道科学大学高等学校 XX課</p> <p>〒062-0922 北海道札幌市豊平区中の島2条6丁目2番3号 TEL: 011-821-0172 FAX: 011-823-6370 HP: https://hs.hus.ac.jp</p>	
<p>お問い合わせ  0120-XXX-XXX E-mail: xxxx@hus.ac.jp</p> <p>北海道自動車学校 XX課</p> <p>〒062-0922 北海道札幌市豊平区中の島2条6丁目2番4号 TEL: 011-821-0172 FAX: 011-842-2755 HP: https://ds.hus.ac.jp</p>	

7. DM

- 7-1 DMの基本
- 7-2 DMのテンプレート
- 7-3 DMのテンプレート: オモテ/ウラ1 スタANDARD(設置校)
- 7-4 DMのテンプレート: 1色印刷の場合

DM Cards

DMの基本

■ アイデンティティエリア

■ デザインエリア

デザイン変更禁止

指定書体: 推奨(できるだけ使用してください)

指定外の書体: OK 使用可

指定外の色: OK 1-19~20のカラーパレットの色、または任意の色の使用可

共通シンボルマーク:

OK 使用可


スローガン:

マスコットキャラクター等: OK 使用可

ただしアイデンティティエリアに校名ロゴとスローガンが正しく表示されていることを必須条件とする
(配色の注意: アクティブオレンジ100%、白、K1%~100%の黒とグレーのみ使用可/その他の配色は不可)

NG (禁止例)

オモテ



ウラ



デザインエリア

スローガン: 配色のNG例

(配色の注意: アクティブオレンジ100%、白、
K1%~100%の黒とグレーのみ使用可/その他の配色は不可)

アイデンティティエリア: デザイン変更禁止

背景色: 白

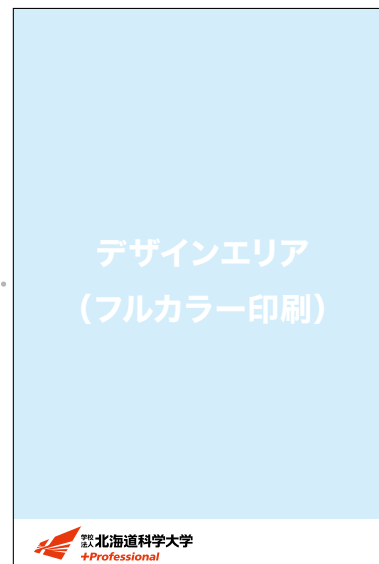
DMのテンプレート

以下(原寸の50%)をに制作してください。アイデンティティエリアは変更禁止です。
デザインエリアは各設置校に適したデザインにしてください。

オモテ

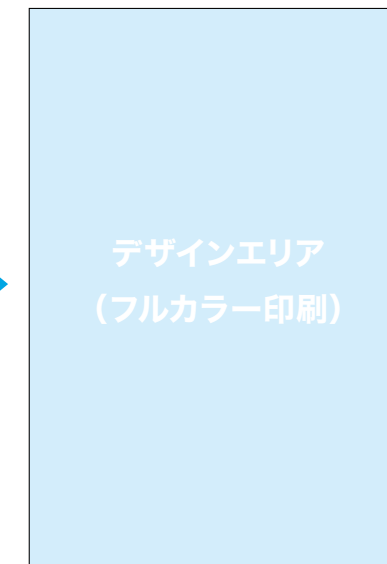


ウラ-1 スタンダード



または

ウラ-2 オプション



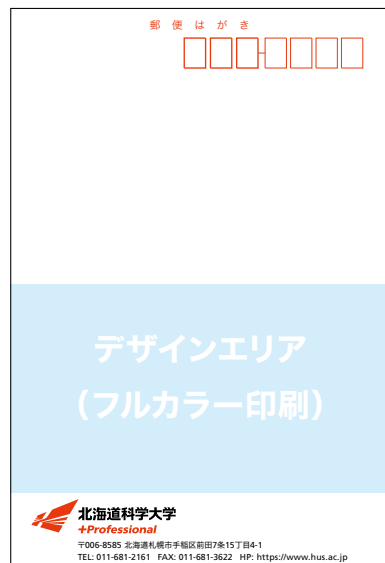
DMのテンプレート：オモテ／ウラ1 スタANDARD(設置校)

以下(原寸の50%)を基に制作してください。アイデンティティエリアは変更禁止です。

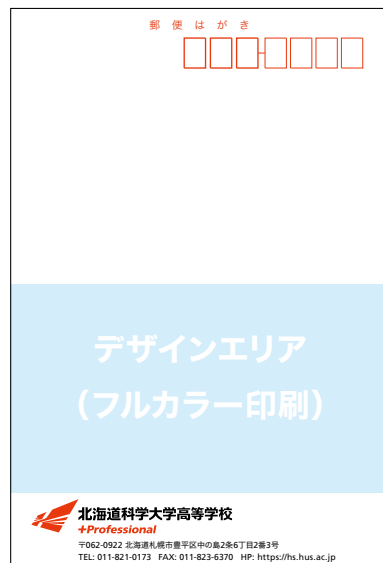
デザインエリアは各設置校に適したデザインにしてください。

印刷色: C M Y K

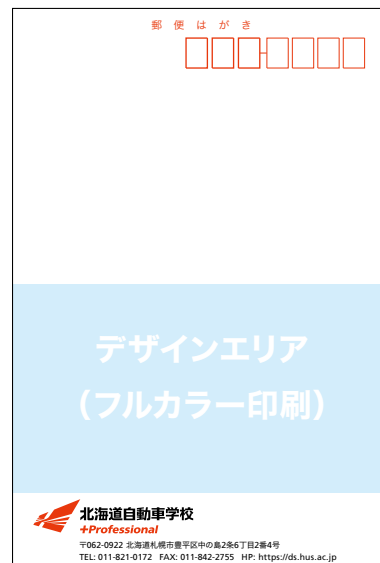
北科大(オモテ)



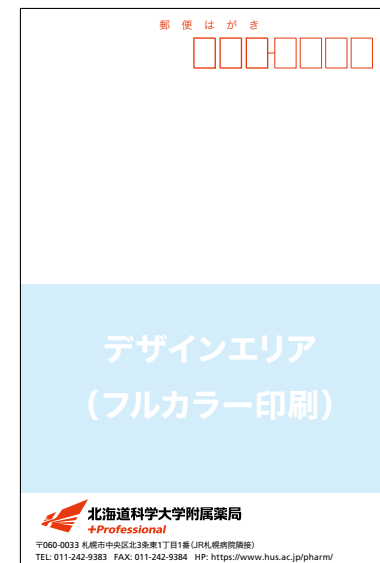
高校(オモテ)



自校(オモテ)



附属薬局(オモテ)



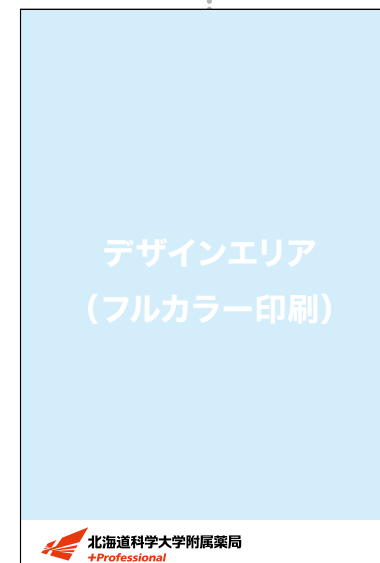
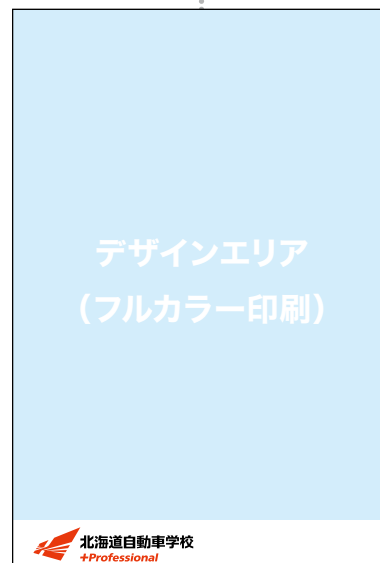
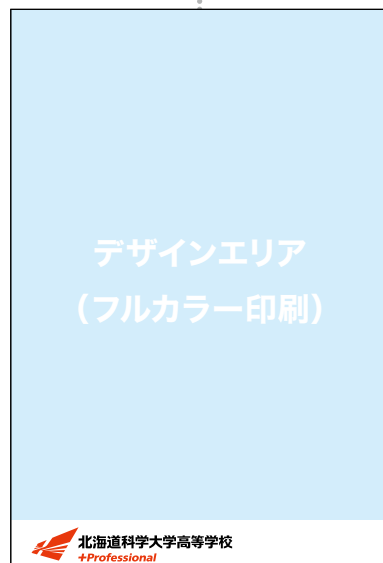
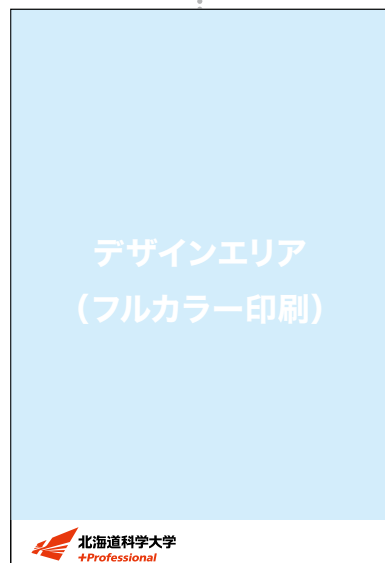
削除可

アイデンティティエリア:
高さ20mm

※デザイン変更禁止

背景色: 白

ウラ1 スタANDARD1

アイデンティティエリア:
高さ13mm


※デザイン変更禁止

背景色: 白

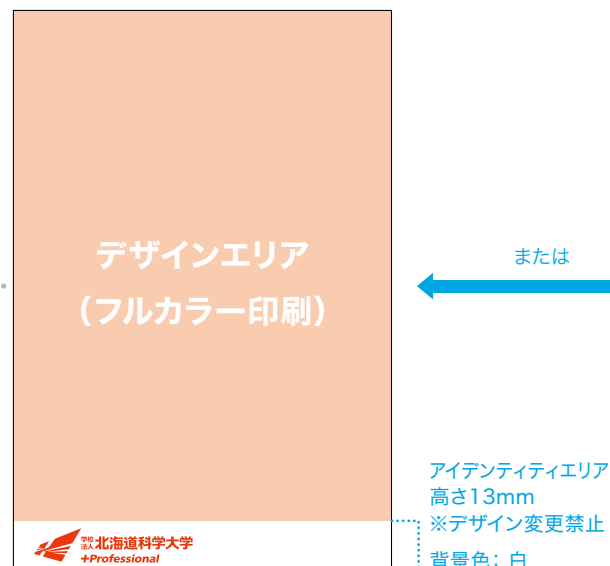
DMのテンプレート：1色印刷の場合

以下を基に制作してください。アイデンティティエリアは変更禁止です。デザインエリアは各設置校に適したデザインにしてください。

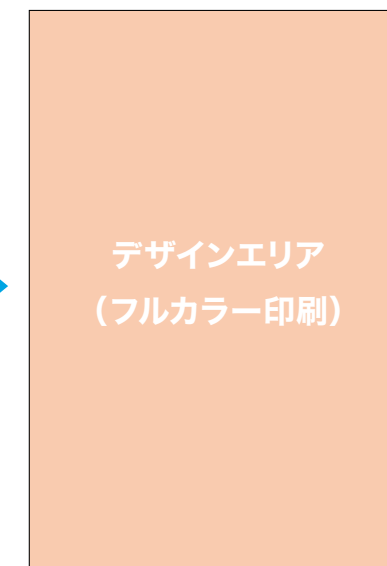
オモテ



ウラ-1 スタンダード

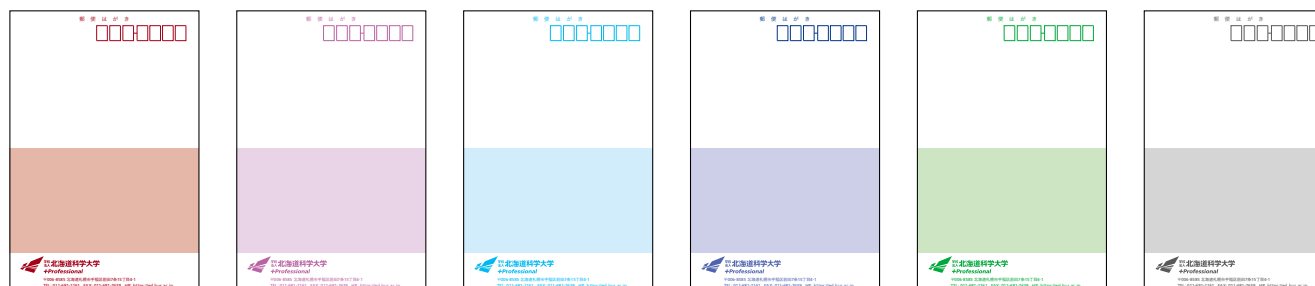


ウラ-2 オプション



印刷色：DIC F239

カラーパレットから1色印刷用に選定された、右の色から選択してください。



印刷色：DIC 305

DIC 2620

DIC 2177

DIC 222

DIC 172

K80

8. パネル

- 8-1 パネルの基本
- 8-2 A1パネル 学部・学科紹介のテンプレート: 北科大
- 8-3 A1パネル 学部・学科紹介のテンプレート: 北科大
- 8-4 A1パネル 学部・学科紹介のテンプレート: 北科大
- 8-5 A1パネル 学部・学科紹介のテンプレート: 高校
- 8-6 A1パネル 学部・学科紹介のテンプレート: 自校

Presentation Panels



パネルの基本

■ アイデンティティエリア

■ デザインエリア

デザイン変更禁止

指定書体： 推奨(できるだけ使用してください)

指定外の書体： OK 使用可

指定外の色： OK 1-19~20のカラーパレットの色、または任意の色の使用可

共通シンボルマーク：

OK 使用可

スローガン：

ただしアイデンティティエリアに校名ロゴとスローガンが正しく表示されていることを必須条件とする
(配色の注意： アクティブオレンジ100%、白、K1%~100%の黒とグレーのみ使用可/その他の配色は不可)

マスコットキャラクター等： OK 使用可

NG

(禁止例)



学部カラー帯： 配色のNG例
学部の指定色を変更しない

デザインエリア




スローガン： 配色のNG例
(配色の注意： アクティブオレンジ100%、白、
K1%~100%の黒とグレーのみ使用可/その他の配色は不可)

アイデンティティエリア： デザイン変更禁止
背景色： 白

A1パネル 学部・学科紹介のテンプレート：北科大

以下を基に制作してください。アイデンティティエリアは変更禁止です。デザインエリアは各設置校に適したデザインにしてください。主にA1サイズを使用してください。

A0・A2・A3サイズ、B判の場合は、以下のレイアウトの比率を参考に拡大または縮小してください。学部カラー帯を適宜調整・削除して、他の用途に使用することも可能です。











A1パネル 学部・学科紹介のテンプレート：北科大

以下を基に制作してください。アイデンティティエリアは変更禁止です。デザインエリアは各設置校に適したデザインにしてください。主にA1サイズを使用してください。

A0・A2・A3サイズ、B判の場合は、以下のレイアウトの比率を参考に拡大または縮小してください。学部カラー帯を適宜調整・削除して、他の用途に使用することも可能です。

印刷紙：コート紙(OKマットポストに近い白)

印刷色：C M Y K








A1パネル 学部・学科紹介のテンプレート：北科大

以下を基に制作してください。アイデンティティエリアは変更禁止です。デザインエリアは各設置校に適したデザインにしてください。主にA1サイズを使用してください。

A0・A2・A3サイズ、B判の場合は、以下のレイアウトの比率を参考に拡大または縮小してください。学部カラー帯を適宜調整・削除して、他の用途に使用することも可能です。

印刷紙：コート紙(OKマットポストに近い白)

印刷色：C M Y K



A1パネル 学部・学科紹介のテンプレート：高校

以下を基に制作してください。アイデンティティエリアは変更禁止です。デザインエリアは各設置校に適したデザインにしてください。主にA1サイズを使用してください。

A0・A2・A3サイズ、B判の場合は、以下のレイアウトの比率を参考に拡大または縮小してください。学部カラー帯を適宜調整・削除して、他の用途に使用することも可能です。

普通科

学部カラー帯：
高さ60mm
※適宜調整・削除可

デザインエリア

アイデンティティエリア：
高さ50mm
※デザイン変更禁止
背景色：白

A1パネル 学部・学科紹介のテンプレート：自校

以下を基に制作してください。アイデンティティエリアは変更禁止です。デザインエリアは各設置校に適したデザインにしてください。主にA1サイズを使用してください。

A0・A2・A3サイズ、B判の場合は、以下のレイアウトの比率を参考に拡大または縮小してください。学部カラー帯を適宜調整・削除して、他の用途に使用することも可能です。

北海道自動車学校

学部カラー帯：
高さ60mm
※適宜調整・削除可

デザインエリア

アイデンティティエリア：
高さ50mm
※デザイン変更禁止
背景色：白

9. のぼり・バナー第1種(デザイン可能なアイテム)

- 9-1 のぼり・バナー第1種の基本
- 9-2 のぼりのデザインテンプレート
- 9-3 バナーのデザイン例
- 9-4 学部・学科紹介バナーのデザイン例

Banners and Flags

のぼり・バナー第1種の基本

■ アイデンティティエリア

■ デザインエリア

デザイン変更禁止

指定書体: 推奨(できるだけ使用してください)

指定外の書体: OK 使用可

指定外の色: OK 1-19~20のカラーパレットの色、または任意の色の使用可

共通シンボルマーク:

OK 使用可


スローガン:

ただしアイデンティティエリアに校名ロゴとスローガンが正しく表示されていることを必須条件とする
(配色の注意: アクティブオレンジ100%、白、K1%~100%の黒とグレーのみ使用可/その他の配色は不可)

マスコットキャラクター等: OK 使用可

NG (禁止例)

のぼり



デザインエリア

スローガン: 配色のNG例

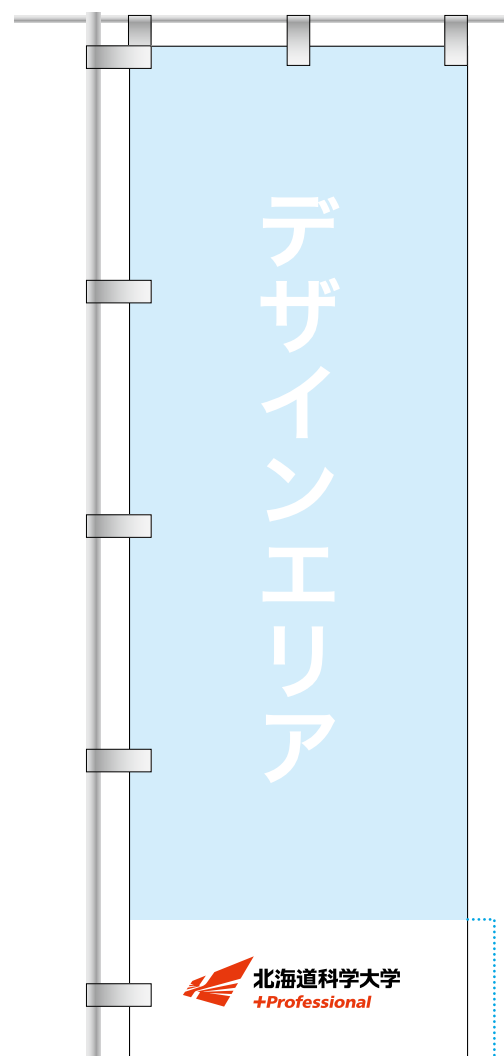
(配色の注意: アクティブオレンジ100%、白、
K1%~100%の黒とグレーのみ使用可/その他の配色は不可)

アイデンティティエリア: デザイン変更禁止

背景色: 白



のぼりのデザインテンプレート

以下を基に制作してください。



1800 x 600mm

アイデンティティエリア：
高さ250mm
※デザイン変更禁止
背景色：白




バナーのデザイン例

以下を基に制作してください。



1500 x 600mm

アイデンティティエリア:
高さ200mm
※デザイン変更禁止
背景色: 白



学部・学科紹介バナーのデザイン例

以下を基に制作してください。



1500 x 600mm



10. のぼり・バナー第2種(デザイン変更禁止のアイテム)

- 10-1 のぼり・バナー第2種の基本
- 10-2 のぼりのデザイン例
- 10-3 バナーのデザイン例
- 10-4 展示ブースのデザイン例
- 10-5 プレゼンテーション背景バナーのデザイン例
- 10-6 仮設誘導看板のデザイン例
- 10-7 校旗のデザイン例：シンボルマーク
- 10-8 校旗のデザイン例：ロゴ

10
Banners and Flags

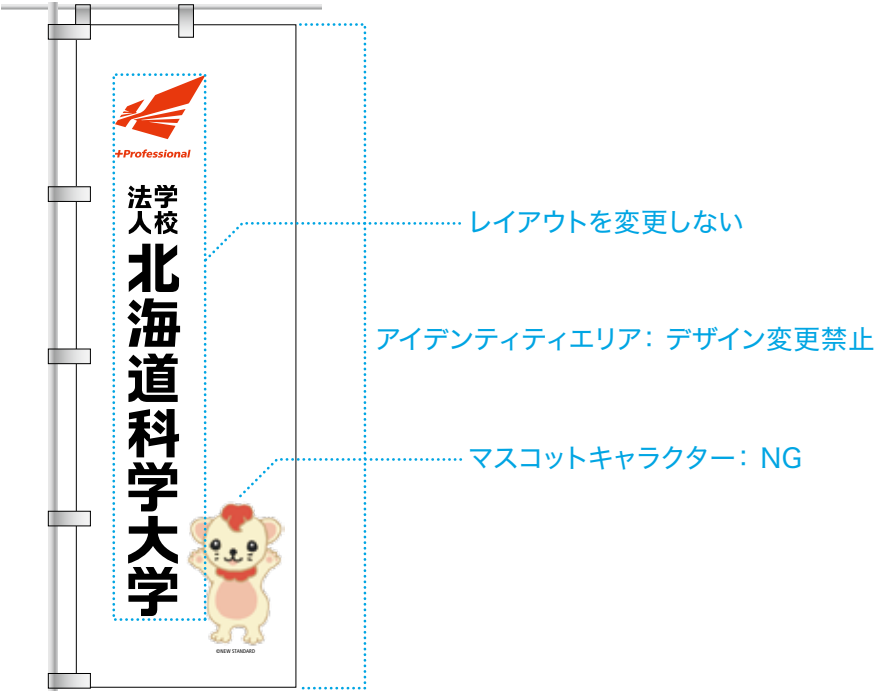
のぼり・バナー第2種の基本

■ 紙面の全てが、アイデンティティエリア

デザイン変更禁止	指定書体: 必須	指定外の色: NG 変更不可
	指定外の書体: NG 使用不可	マスコットキャラクター等: NG 使用不可

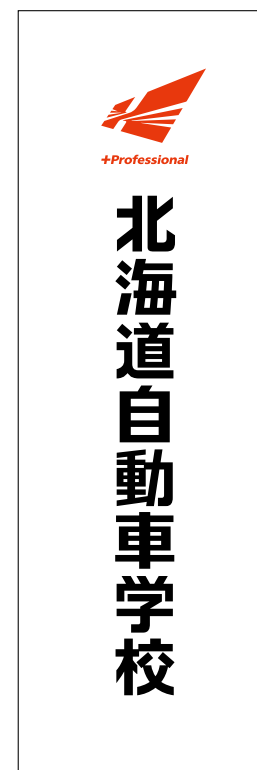
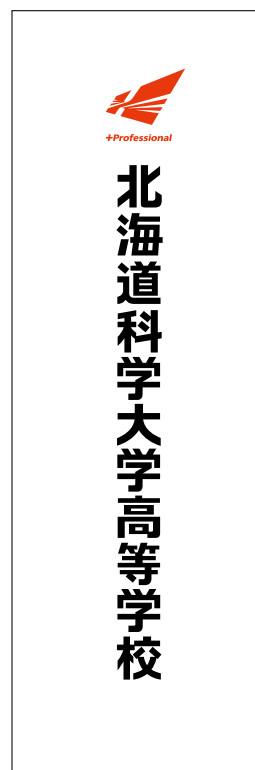

NG (禁止例)

のぼり



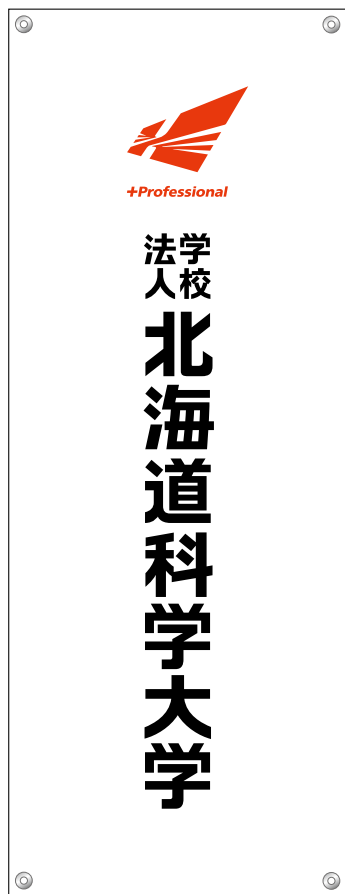


1800 x 600mm


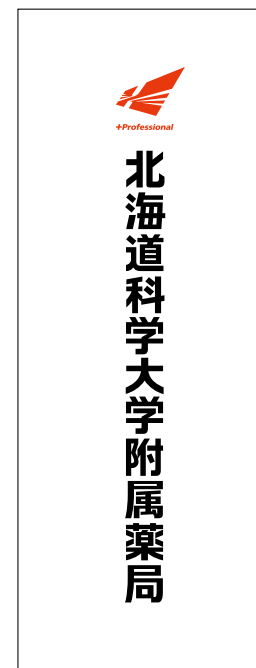
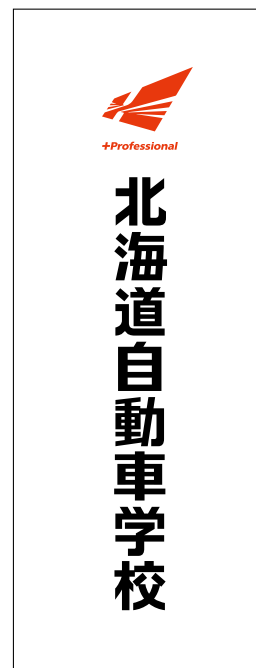
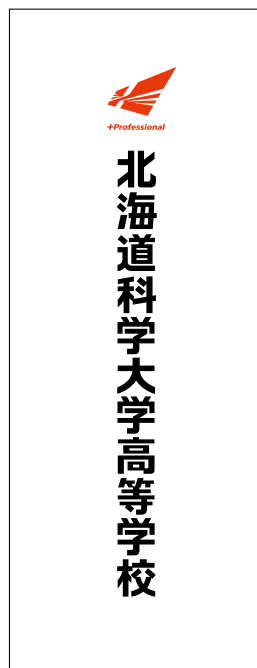
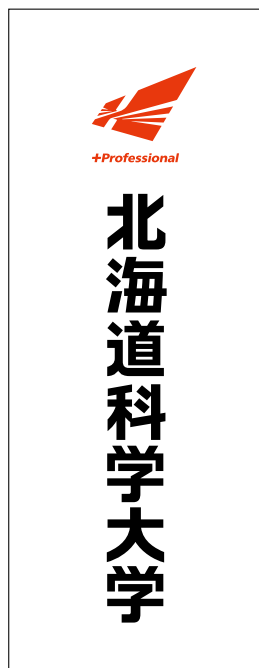


バナーのデザイン例

以下を基に制作してください。



1500 x 600mm



展示ブースのデザイン例

以下を参考にしてください。

学校法人北海道科学大学 Version 3

10-4

デザイン例





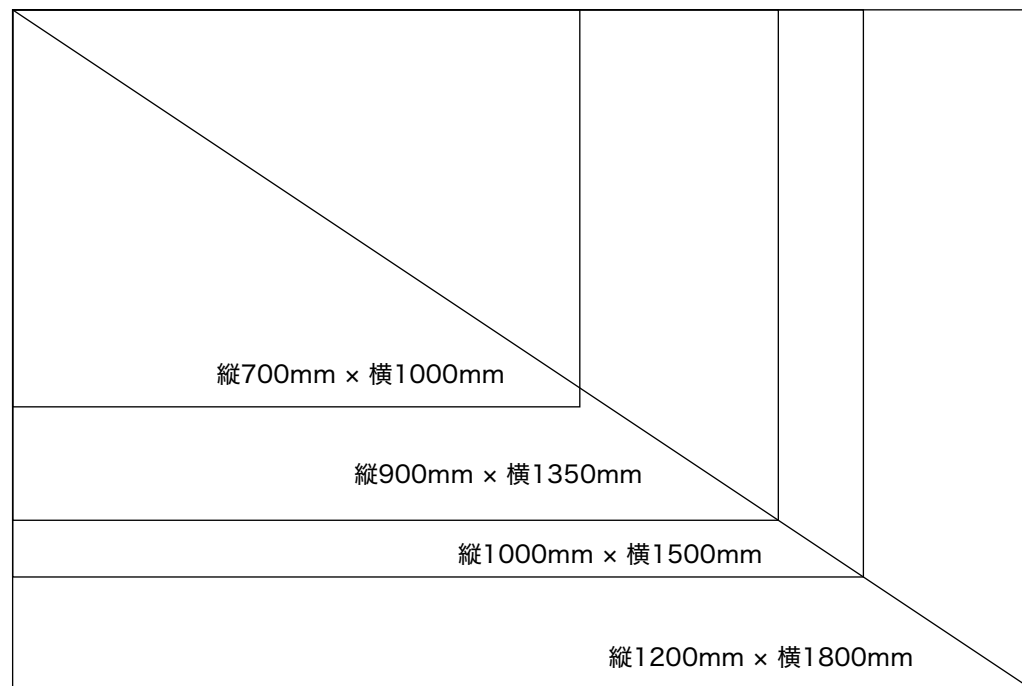


1800 x 900mm



校旗のデザイン例：シンボルマーク

以下を基に制作してください。



校旗のデザイン例：ロゴ

以下を基に制作してください。



学校
法人 **北海道科学大学**
+Professional



北海道科学大学
+Professional



北海道科学大学高等学校
+Professional



北海道自動車学校
+Professional

11. ベーシックアイテム

- 11-1 ベーシックアイテムの基本
- 11-2 学生証のテンプレート
- 11-3 教職員身分証のテンプレート
- 11-4 教職員IDカードのテンプレート



ベーシックアイテムの基本

■ 紙面の全てが、アイデンティティエリア

デザイン変更禁止	指定書体: 必須	指定外の色: NG 変更不可
	指定外の書体: NG 使用不可	マスコットキャラクター等: NG 使用不可

NG (禁止例)

校名ロゴの位置、大きさの変更: NG

指定外の書体: NG

マスコットキャラクター: NG

アイデンティティエリア: デザイン変更禁止

学生証

北海道科学大学
+Professional

日本 太郎

ニッポン 太郎ウ

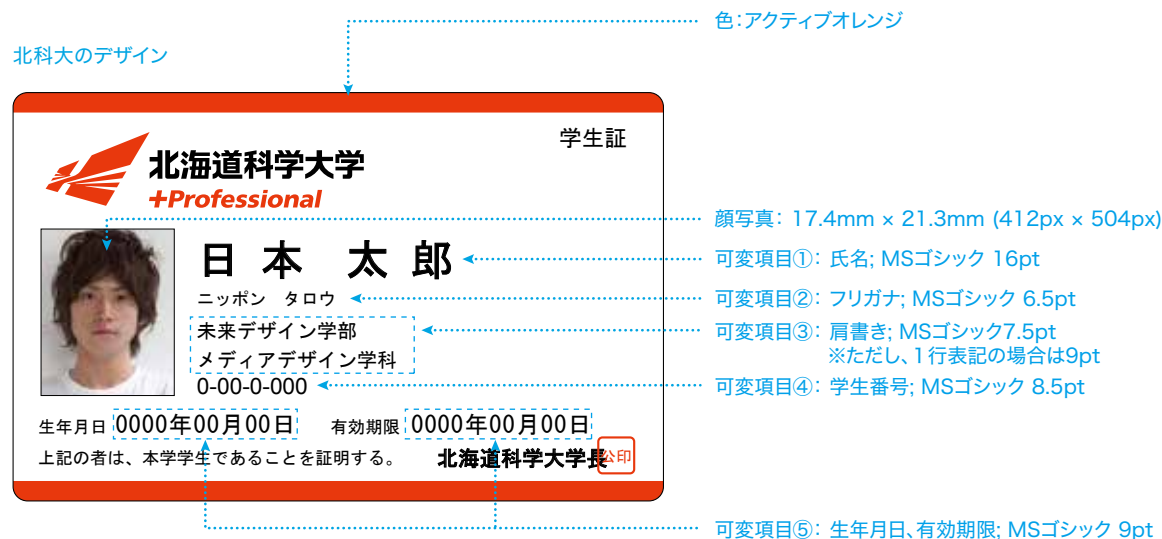
未来デザイン学部
メディアデザイン学科
0-00-0-000

生年月日 0000年00月00日 有効期限 0000年00月00日

上記の者は、本学学生であることを証明する。北海道科学大学長 公印

学生証のテンプレート

以下を基に制作してください。



氏名表記のルール

- 以下 (a～f) の文字間に従って表記ください。
- MSゴシック、16pt

- 勝海舟
- 正岡律
- 福沢諭吉
- 大久保利通
- 児玉源太郎
- セオドアルーズベルト

以下を基に制作してください。

オモテ

色: アクティブオレンジ

可変項目①: 校名ロゴ(画像)
※短期大学部はロゴを90%に縮小してください。

学校法人北海道科学大学
+Professional

保健医療学部
看護学科
准教授

科学花子
Kagaku Hanako

可変項目②: 肩書き3; MSゴシック 9pt
可変項目③: 肩書き2; MSゴシック 9pt
可変項目④: 肩書き1; MSゴシック 9pt
可変項目⑤: 氏名; MSゴシック 20pt
可変項目⑥: 英字氏名; MSゴシック 10pt
顔写真: 22mm × 27mm (260px × 318px)

氏名表記のルール

- 以下(a~f)の文字間に従って表記ください。
- MSゴシック、20pt

- 勝海舟
- 正岡律
- 福沢諭吉
- 大久保利通
- 児玉源太郎
- セオドアルーズベルト

ウラ

可変項目⑦: 発行日; MSゴシック 8.5pt

身分証

表面に記載の者は、学校法人北海道科学大学の職員(役員)であることを証明する。
北海道札幌市手稲区前田7条15丁目4-1
学校法人北海道科学大学理事長公印

発行日 / 0000年00月00日 有効期限 / 0000年00月00日

注意事項

- 本証は常に携帯し、求めに応じて提示すること。
- 本証は他人に貸与または譲渡しないこと。
- 本証を紛失又は破損したときは再発行を受けること。
また、有効期限超過又は身分を失ったときは、直ちに返納すること。
- 本証の記載事項に変更が生じた時は、直ちに届け出ること。

可変項目⑧: 有効期限; MSゴシック 8.5pt

教職員IDカードのテンプレート

以下を基に制作してください。



氏名表記のルール

- 以下(a～f)の文字間に従って表記ください。
- MSゴシック、9pt

- 勝海舟
- 正岡律
- 福沢諭吉
- 大久保利通
- 児玉源太郎
- セオドア・ルーズベルト

12. その他

- 12-1 梱包箱のデザイン例
- 12-2 CDラベルとカバーのデザイン例
- 12-3 証書・賞状のデザイン例
- 12-4 学位記フォルダーのデザイン例
- 12-5 北科大 HUSを表示する場合
- 12-6 北科大 HUSマーク 部活動専用エンブレムのデザイン例
- 12-7 高校 部活動専用エンブレムのデザイン例
- 12-8 高校 学生服エンブレムのデザイン
- 12-9 関係団体にてロゴデザインを用いた作成例 1
- 12-10 関係団体にてロゴデザインを用いた作成例 2

梱包箱のデザイン例

以下を基に制作してください。

配色は、アクティブオレンジと黒以外の色を使用することは禁止されています。




CDラベルとカバーのデザイン例

以下を基に制作してください。

大きなロゴ



小さなロゴ





学位記フォルダーのデザイン例


以下を基に制作してください。



北科大 HUSを表示する場合

HUS(北科大の英語表記のイニシャル)は、正式名称の認知獲得を阻害する恐れがあるため、当面は部活動専用として、使用してください。HUSを表示する場合は、

精密にデザインされた以下の「HUSマーク」を使用してください。



北科大 HUSマーク 部活動専用エンブレムのデザイン例

HUSを使用した、北科大の部活動専用エンブレムです。12種類から選択してください。
刺繍方法や印刷方法などに沿って、適宜調整してください。



使用例



共通シンボルマークを左のように
使用することも可能です。

高校 部活動専用エンブレムのデザイン例

高校の部活動専用エンブレムです。4種類から選択してください。刺繍方法や印刷方法などによって、適宜調整してください。

使用例



高校 学生服エンブレムのデザイン

学生服以外に使用することは、高校と法人のブランド戦略に影響を及ぼします。

使用例



雪嶺会：	
<p>スタンダード</p> 	<p>オプション</p> 
北薬会：	
<p>スタンダード</p> 	<p>オプション</p> 
丁酉会：	
<p>スタンダード</p> 	<p>オプション</p> 
校友会：	
<p>スタンダード</p> 	<p>オプション</p> 

協学会：

スタンダード



オプション



親交会：

スタンダード



オプション



工尚会：

スタンダード



オプション



北海道総合電子専門学校同窓会：

